

XXXVIII РЕСПУБЛИКАНСКИЙ ЗИМНИЙ ТУРИСТСКИЙ СЛЁТ ОБУЧАЮЩИХСЯ VII РЕСПУБЛИКАНСКИЙ ЗИМНИЙ СЛЕТ «ШКОЛА БЕЗОПАСНОСТИ»

18 - 20 февраля 2026 г.

Республика Марий Эл,
ЛОК «Лесная сказка»

Информационный бюллетень

Общая информация

VII Республиканский зимний слет «Школа безопасности» и XXXVIII Республиканский зимний туристский слет обучающихся проводятся в соответствии с планом основных мероприятий Республики Марий Эл в области гражданской обороны, предупреждения и ликвидации чрезвычайных ситуаций, обеспечения пожарной безопасности и безопасности людей на водных объектах на 2026 год.

Организаторы

- Министерство образования и науки Республики Марий Эл;
- Комитет гражданской обороны и защиты населения Республики Марий Эл.
- ГБУДО Республики Марий Эл «ДЮЦ «Роза ветров»;
- РОВДЮОД «Школа безопасности» Республики Марий Эл;
- Федерация спортивного ориентирования и спортивного туризма РМЭ;
- Региональный центр выявления, поддержки и развития способностей и талантов у детей и молодежи РМЭ "Волгенче" (далее РЦ «Волгенче»).

Условия размещения и организация питания

Питание и размещение участников Слёта обеспечивается РЦ «Волгенче». Участники и представители обязаны иметь чистую сменную обувь. Проживание в корпусах.

Питание, централизованное. Самостоятельное приготовление пищи на территории РЦ «Волгенче» запрещено.

Условия финансирования.

Расходы, связанные с организацией проведения мероприятия, награждения участников, питание (только обучающихся) и проживание несут организаторы.

Расходы, связанные с направлением участников на мероприятие (проезд, питание в пути и питание руководителя и зам. руководителя команды) – за счёт командирующих организаций.

За участие в Слетах устанавливается организационный взнос – **400 рублей** с участника.

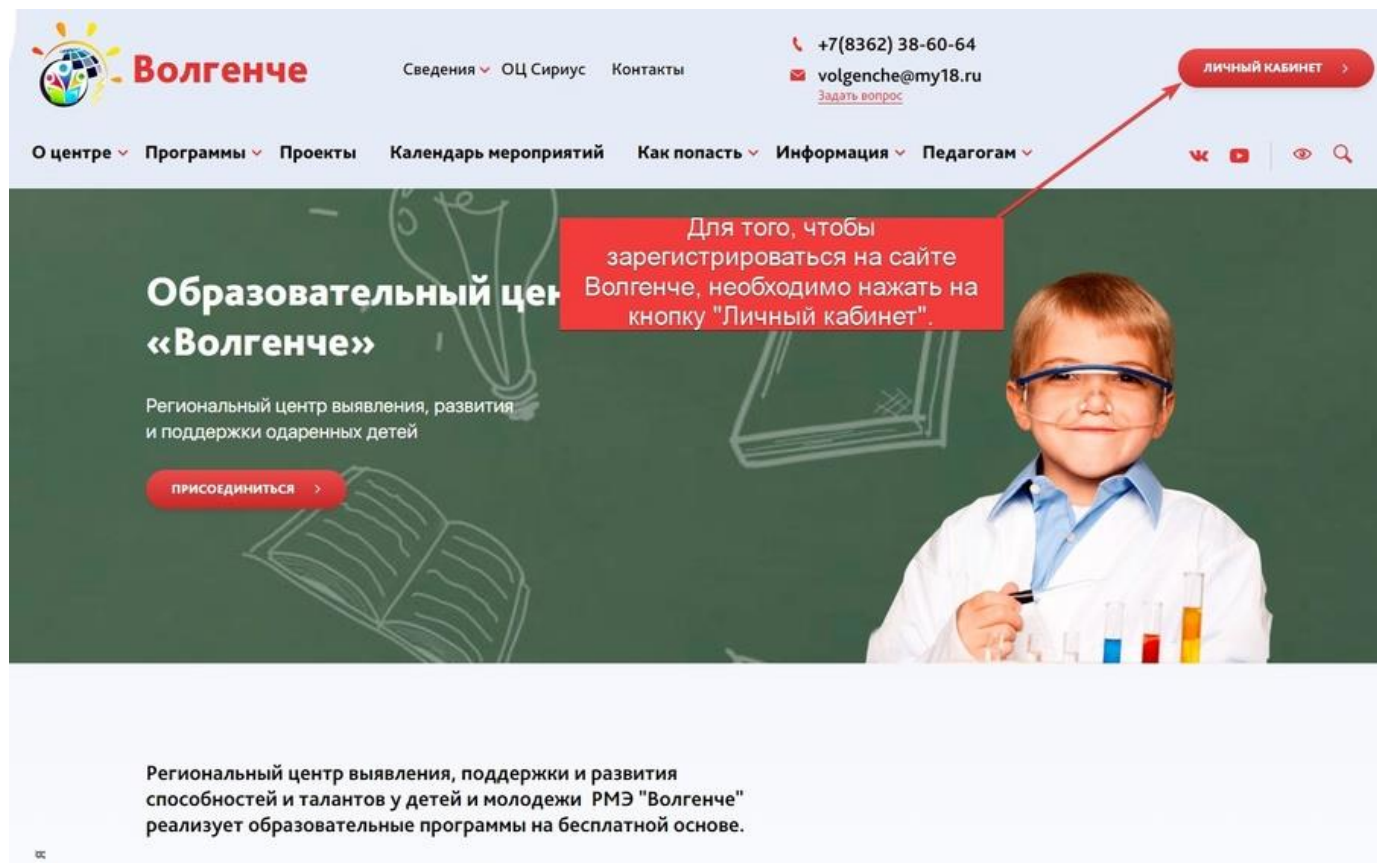
Информация по регистрации на сайте РЦ «Волгенче»

Все участникам Слёта (ребёнок) необходимо **до 12 февраля 2026 года** подать заявку на сайте РЦ «Волгенче» - мероприятие «VII республиканский зимний слёт «Школа безопасности» по ссылке: <https://volgenche.ru/calendar/vii-respublikanskiy-zimniy-sleta-shkola-bezopasnosti/>

АЛГОРИТМ РЕГИСТРАЦИИ на программы РЦ «Волгенче»

Как записаться на программу центра «Волгенче»?

Для регистрации зайдите на наш сайт: <https://volgenche.ru/> и найдите раздел «Личный кабинет»:



Если Вы уже зарегистрированы, то можете ввести логин и пароль и просто войти в систему.

Если вы забыли логин или пароль, то можно восстановить, либо позвонить к нам по номеру 8(8362) 38-60-64, мы поможем.

Если же необходимо пройти регистрацию впервые, то Вам будет необходимо скачать согласие родителя, распечатать его, дать подписать одному из **РОДИТЕЛЕЙ** (без него зарегистрироваться не получится).

Регистрация

Зарегистрируйтесь для создания личного кабинета

Логин	E-mail
<input type="text"/>	<input type="text" value="email@domain.com"/>
Фамилия <input type="text"/>	
Имя <input type="text"/>	Отчество <input type="text"/>
Телефон <input type="text" value="+7 (999) 888-77-66"/>	Дата рождения <input type="text" value="дд.мм.гггг"/>
Пол <input type="text" value="Выбрать"/>	

Пароль должен содержать не менее 8 символов.

Пароль <input type="password"/>	Подтвердите пароль <input type="password"/>
---------------------------------	---

Нажимая на кнопку Зарегистрироваться я даю согласие на обработку персональных данных в соответствии с [политикой конфиденциальности](#)

Необходимо скачать и заполнить 1 из следующих документов
«Согласие родителя (законного представителя) несовершеннолетнего»
«Согласие совершеннолетнего».

Необходимо заполнить все регистрационные поля, так же, скачать и заполнить «Согласие родителя (законного представителя) несовершеннолетнего» или «Согласие совершеннолетнего». Прикрепить его в поле ниже.



Далее следуйте по схеме:

Личный кабинет

Войдите в личный кабинет

Логин Пароль Запомнить меня

войти >

Если хотите создать личный кабинет, перейдите по [ссылке для регистрации](#).Если вы забыли пароль, перейдите по [ссылке для восстановления пароля](#).

Если у вас еще нет аккаунта,
необходимо перейти по "ссылке
для регистрации".

Вы попадаете на страницу
входа в личный кабинет. Если
вы уже зарегистрированы,
можешь ввести ваши логин и
пароль, и войти в систему.



Если по какой-то причине вы не
можете зайти в свой аккаунт,
можно воспользоваться функцией
восстановления пароля.

Зарегистрируйтесь на сайте Волгенче, прикрепив согласие родителя.

Проверьте, все ли поля Вы заполнили и нажмите кнопку «регистрация».

Регистрация

Зарегистрируйтесь для создания личного кабинета

Логин	E-mail
<input type="text"/>	<input type="text" value="email@domain.com"/>
Фамилия	
<input type="text"/>	
Имя	Отчество
<input type="text"/>	<input type="text"/>
Телефон	Дата рождения
<input type="text" value="+7 (999) 888-77-66"/>	<input type="text" value="дд.мм.гггг"/> 
Пол	
<input type="text" value="Выбрать"/>	

Пароль должен содержать не менее 8 символов.

Пароль	Подтвердите пароль
<input type="password"/>	<input type="password"/>

Нажимая на кнопку Зарегистрироваться я даю согласие на обработку персональных данных в соответствии с [политикой конфиденциальности](#)

Необходимо скачать и заполнить 1 из следующих документов «Согласие родителя (законного представителя) несовершеннолетнего» или «Согласие совершеннолетнего».

Заполненный документ необходимо прикрепить в поле ниже.

РЕГИСТРАЦИЯ >

Уже зарегистрированы? [Войдите в личный кабинет.](#)

Необходимо заполнить все регистрационные поля, так же, скачать и заполнить «Согласие родителя (законного представителя) несовершеннолетнего» или «Согласие совершеннолетнего». Прикрепить его в поле ниже.



После заполнения всех полей и прикрепления документа, необходимо нажать кнопку "Регистрация".

Поздравляем, Вы зарегистрировались на сайте!

Теперь можно записаться на понравившуюся Вам программу (мероприятие) через личный кабинет.

Как это сделать?

Волгенче

Сведения ▾ ОЦ Сириус Контакты

+7(8362) 38-60-64
volgenche@my18.ru
[Задать вопрос](#)

ЛИЧНЫЙ КАБИНЕТ >

О центре ▾ Программы ▾ Проекты Календарь мероприятий Как попасть ▾ Информация ▾ Педагогам ▾

Главная > Личный кабинет > Мои заявки

Мои заявки

1 Профиль 2 Мои заявки Курсы

После этого вы попадаете в личный кабинет, в котором можно заполнить персональные данные в разделе "Профиль"(1), посмотреть ваши текущие заявки в разделе "Мои заявки"(2).

Нажав кнопку "Выйти", вы можете выйти из своей учетной записи.

ВЫЙТИ >

Список заявок пуст. Записывайтесь на мероприятия ОЦ «Волгенче» и отслеживайте статус ваших обращений в данном разделе.

Волгенче

© 2022 Все права защищены
[Политика конфиденциальности](#)

Создание сайта компания "Алроникс"

О центре
Документы
Новости
Медиагалерея
Сведения об образовательной организации
Как попасть
Часто задаваемые вопросы

Педагогам
Программы
Проекты
Информация
Календарь мероприятий
Сведения
Контакты
ОЦ Сириус

+7(8362) 38-60-64
volgenche@my18.ru
424000 РМЭ, г. Йошкар-Ола, ул. Машиностроителей, 44 а

ЛИЧНЫЙ КАБИНЕТ >

Для того, чтобы подать заявку на какую-либо программу, Вам необходимо перейти на вкладку «Программы» и выбрать направление «Наука», «Спорт» или «Искусство».

Волгенче

Сведения ▾ ОЦ Сириус Контакты

+7(8362) 38-60-64
volgenche@my18.ru
[Задать вопрос](#)

ЛИЧНЫЙ КАБИНЕТ >

О центре ▾ Программы ▾ Проекты Календарь мероприятий Как попасть ▾ Информация ▾ Педагогам ▾

Главная > Личный кабинет > Программы

Наука
Спорт
Искусство

Для того, чтобы подать заявку на какую-либо программу, необходимо перейти на вкладку "Программы", выбрать направление: наука, спорт или искусство

ВЫЙТИ >

Список заявок пуст. Записывайтесь на мероприятия ОЦ «Волгенче» и отслеживайте статус ваших обращений в данном разделе.

Волгенче

© 2022 Все права защищены
[Политика конфиденциальности](#)

Создание сайта компания "Алроникс"

О центре
Документы
Новости
Медиагалерея
Сведения об образовательной организации
Как попасть
Часто задаваемые вопросы

Педагогам
Программы
Проекты
Информация
Календарь мероприятий
Сведения
Контакты
ОЦ Сириус

+7(8362) 38-60-64
volgenche@my18.ru
424000 РМЭ, г. Йошкар-Ола, ул. Машиностроителей, 44 а

ЛИЧНЫЙ КАБИНЕТ >

Для удобства можно воспользоваться фильтром.

Не забывайте, что у нас есть регулярные (кружки), дистанционные и профильные (смены в ЛОК «Лесная сказка») программы. Будьте уверены, что это время и место проведения программы (если она не дистанционная) Вам удобны.

Наука

Наука

Реализация программ по направлению «Наука» обеспечивается в лабораториях, мастерских и полигонах Регионального центра по дисциплинам: информатика, математика, физика, химия, биология.



Статус ▾

Предметы ▾

Формат обучения ▾

Класс ▾

Период ▾

НАЙТИ 

СБРОСИТЬ >

Для удобства вы можете воспользоваться фильтром

Далее, необходимо выбрать интересующую вас программу, на которую вы хотите записаться (у нас есть дистанционные, регулярные (очные) программы и профильные смены).

Дистанционные программы обучения

ИНФОРМАЦИОННЫЕ ТЕХНОЛОГИИ
ПРОГРАММИРОВАНИЕ

ДОП
«Web Craft:
Создание сайтов»



6-8 класс
с применением
дистанционных
технологий

ДОП "Web Craft:
Создание сайтов" (Модуль
1 «Основы веб- разрабо...

06.11.2023 - 31.12.2023

Заявки на участие до 12.11.2023

МАТЕМАТИКА

ДОП
«Математика: магия
чисел и решений»



(Модуль 1)
6-8 класс
с применением
дистанционных
технологий

Математика: магия чисел
и решений" (д)

16.10.2023 - 30.12.2023

Заявки на участие до 01.11.2023

БИОЛОГИЯ
АНАТОМИЯ

ДОП
«Анатомия человека
для спортсменов
Модуль 1»



5-11 класс
с применением
дистанционных
технологий

Анатомия человека для
спортсменов. Модуль 1_д

27.10.2023 - 30.11.2023

Заявки на участие до 31.10.2023

ИНФОРМАЦИОННЫЕ ТЕХНОЛОГИИ
МАТЕМАТИКА

ДОП
"ИИ: введение в
мир
интеллектуальных
алгоритмов"
(Модуль 1)"



5-8 класс
с применением
дистанционных
технологий

ДОП "ИИ: введение в
мир интеллектуальных
алгоритмов" (Модуль 1)"...

30.10.2023 - 30.12.2023

Заявки на участие до 31.10.2023

Далее выберите опцию «принять участие в программе»:

НАУКА

ДООП "Основы программирования на Scratch" (Модуль 1)

Место проведения

ГАОУ Республики Марий Эл "Лицей Бауманский"

Когда:

06.11.2023 - 31.12.2023

В рамках данной программы используется среда программирования Scratch, которая является удобным и доступным инструментом для создания программных продуктов. Отличительная особенность данной программы состоит в том, что она направлена на развитие у учащихся навыков самостоятельного поиска решений для поставленных задач, разработки алгоритмов решений и их реализации с помощью среды программирования Scratch. Срок освоения программы – 6 месяцев (2 модуля по 3 месяца). Уровень программы – ознакомительный. Режим занятий: 2-3 часа в неделю.



ДООП
«Основы
программирования
на Scratch»



4-8 класс
регулярная

Количество часов

16 ак.ч



Формат обучения

Регулярный



Предметы

информационные
технологии

Класс

5 класс, 6 класс,
7 класс,
8 класс

Регистрация 30.10.2023- 12.11.2023

[ПРИНЯТЬ УЧАСТИЕ В ПРОГРАММЕ >](#)

Когда вы выбрали программу и перешли на ее карточку, необходимо нажать кнопку "Принять участие в программе".

Далее подайте заявку на программу, заполнив все поля, поставив галочки где указано на картинке ниже и нажмите «Отправить».

Как подать заявку НА МЕРОПРИЯТИЕ?

На примере: VII республиканский зимний слёт «Школа безопасности».

Перейти НА ВКЛАДКУ «КАЛЕНДАРЬ МЕРОПРИЯТИЙ».

Волгенче +7(8362) 38-60-64 volgenche@my18.ru

Сведения ▾ ОЦ Сириус Контакты

О центре ▾ Программы ▾ Проекты **Календарь мероприятий** ▾ Как попасть ▾ Информация ▾ Педагогам ▾

Главная > Личный кабинет > Профиль

Профиль

Профиль Мои заявки Курсы

Личный кабинет >

Регистрационная информация

Логин: E-mail: volgenche@my18.ru

Личные данные

Фамилия * Гражданство *
Имя * СНИЛС 123-456-789 00
Отчество * Фотография

Для того, чтобы подать заявку, необходимо выбрать «февраль 2026 г.», пролистав календарь:

Главная > Календарь мероприятий

Календарь мероприятий

январь 2026 г. < >

вс	пн	вт	ср	чт	пт	сб
28	29	30	31	1	2	3
4	5	6	7	8	9	10
11	12	13	14	15	16	17
	Региональный этап ВсОШ: экономика (2025-2026 уч.г.)	Региональный этап ВсОШ: биология (2025-2026 уч.г.)				Региональный этап ВсОШ: информатика (2025-2026 уч.г.)
18	19	20	21	22	23	24
Региональный этап ВсОШ: информатика (2025-2026 уч.г.)		Региональный этап ВсОШ: история (2025-2026 уч.г.)		Региональный этап ВсОШ: химия (2025-2026 уч.г.)		Турнир юных биологов Республики Марий Эл Региональный этап ВсОШ: русский язык (2025-2026 уч.г.)
25	26	27	28	29	30	31
			Региональный этап ВсОШ: обществознание (2025-2026 уч.г.)		Региональный этап ВсОШ: физика (2025-2026 уч.г.)	

НА ВКЛАДКЕ «КАЛЕНДАРЬ МЕРОПРИЯТИЙ» необходимо выбрать нужное мероприятие: **VII республиканский зимний слёт «Школа**

безопасности», который будет проходить с 18 по 20 февраля 2026 г.

Главная > Календарь мероприятий

Календарь мероприятий

февраль 2026 г.

вс	пн	вт	ср	чт	пт	сб
1	2 Региональный этап ВсОШ: математика (2025-2026 уч.г.)	3	4 Региональный этап ВсОШ: немецкий язык (2025-2026 уч.г.)	5	6 Региональный этап ВсОШ: экология (2025-2026 уч.г.)	7
8	9	10	11	12	13	14

Региональная гуманитарная олимпиада школьников «Умницы и умники Земли Марийской» (отборочный этап)

О центре ▾ Программы ▾ Проекты **Календарь мероприятий** Как попасть ▾ Информация Педагогам ▾ Психолог     

	литература (2025-2026 уч.г.)	(2025-2026 уч.г.)		(технология) (2025-2026 уч.г.)		география (2025-2026 уч.г.)
15	16	17	18	19	20	21
Региональная гуманитарная олимпиада школьников «Умницы и умники Земли Марийской» (отборочный этап)						
	Региональный этап ВсОШ: французский язык (2025-2026 уч.г.)		VII республиканский зимний слет «Школа безопасности» Региональный этап ВсОШ: английский язык (2025-2026 уч.г.)		Региональный этап ВсОШ: физическая культура (2025-2026 уч.г.)	
22	23	24 Региональный этап ВсОШ: астрономия (2025-2026 уч.г.)	25	26 Региональный этап ВсОШ: основы безопасности и защиты Родины (2025-2026 уч.г.)	27	28 Региональный этап ВсОШ: искусство (мировая художественная культура) (2025-2026 уч.г.)

Затем открыть карточку мероприятия и нажать кнопку «Подать заявку на участие».

Главная > Календарь мероприятий > "VII республиканский зимний слет «Школа безопасности»

"VII республиканский зимний слет «Школа безопасности»"

Место проведения
ЛОК «Лесная сказка»

Когда:
18.02.2026 - 20.02.2026



Количество участников

150

Класс

7 класс, 8 класс, 9
класс, 10 класс, 11
класс

Регистрация 20.01.2026- 12.02.2026

[ПОДАТЬ ЗАЯВКУ НА УЧАСТИЕ >](#)

Мероприятие ориентировано на обучающихся 7-11 классов, желающих повысить уровень своего мастерства в соревновательных направлениях «Школа безопасности». Ребята подготавливают к действиям в чрезвычайных ситуациях, пропагандируют здоровый образ жизни.

Слет проводится по следующим отдельным видам программ:

- «Гонка патрулей»;
- «Спортивное ориентирование на лыжах»;
- «Маршрут выживания»;
- «Пожарный кроссфит»;
- «Комплексное силовое упражнение»;
- «Туристский быт»;
- конкурсная программа: конкурс «Лучшее медиа-сопровождение»; конкурс «Кубок капитанов»; конкурс «Постройка снежной иглу»; конкурс «Командная работа»

Преподаватели: Алафузов Александр Леонидович заслуженный тренер Республики Марий Эл, старший методист отдела туризма ГБУ ДО Республики Марий Эл «ДЮЦ «Роза ветров».

Подать заявку на участие

Напишите нам, заполнив форму обратной связи, и наши менеджеры свяжутся с вами в ближайшее время или позвоните нам по телефону

+7 (8362) 385-555

Затем необходимо заполнить форму с личными данными

Также необходимо поставить галочки на пунктах:

После завершения действий, описанных выше, необходимо нажать кнопку "Отправить".

Образовательная программа *

ДООП "Основы программирования на Scratch" (Модуль 1)

Личные данные

Фамилия *	Имя *	Отчество *
<input type="text"/>	<input type="text"/>	<input type="text"/>
Дата рождения *	Пол *	Класс *
<input type="text" value="дд.мм.гггг"/>	<input type="text" value="Мужской"/>	<input type="text" value="5 класс"/>
Страна *	Регион проживания *	
<input type="text" value="Выбрать"/>	<input type="text" value="Выбрать"/>	
Город/район проживания *	Учебная организация *	
<input type="text" value="Выбрать"/>	<input type="text" value="Выбрать"/>	
E-mail *	Телефон *	
<input type="text"/>	<input type="text"/>	
<input type="checkbox"/> Я подтверждаю корректность введенной мной информации *		
<input type="checkbox"/> Я принимаю условия пользовательского соглашения и даю согласие на обработку персональных данных в соответствии с требованиями 152-ФЗ и 242-ФЗ		
<input type="button" value="ОТПРАВИТЬ >"/>		

Как правило, подтверждение заявок осуществляется после крайнего срока их подачи. Срок подачи указан в описании к каждой из программ.

Далее РОДИТЕЛЮ (законному представителю) будет необходимо зарегистрировать ребенка на сайте Навигатор - со своего аккаунта!

Внимание! Если Вы или Ваш ребенок попытается зарегистрироваться в Навигаторе с телефона ребенка, то система это не позволит сделать.

О том, как зарегистрироваться на сайте Навигатор, читайте здесь: <https://vk.com/@-219366708-kak-zaregistrovat-rebenka-na-saite-navigator> или на следующих страницах.

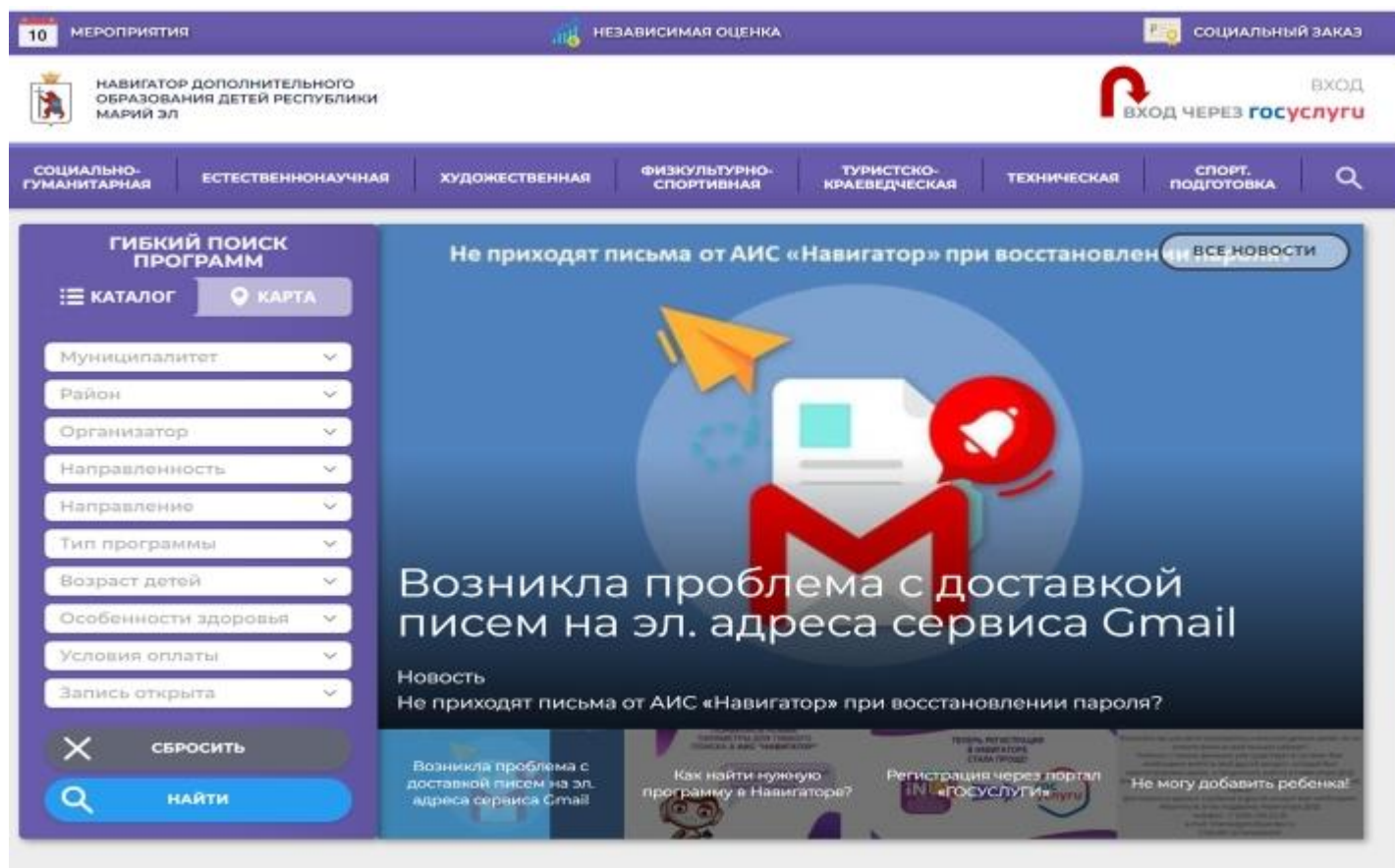
Как зарегистрировать ребенка на сайте «Навигатор»

Этот текст предназначен для родителей (законных представителей) ребенка. Так как лишь они имеют возможность зарегистрировать своего ребенка на сайте «Навигатор» после того, как он записался на программу центра «Волгенче».

Важно!

На сайте центра Волгенче может зарегистрироваться сам ребенок. На сайте «Навигатор» родитель записывает ребенка на программу Волгенче после регистрации на сайте Волгенче. Поэтому, если по какой-то причине у Вас не получается зарегистрировать ребенка в «Навигаторе», пожалуйста, убедитесь, что Вы входите со своего аккаунта (а не с аккаунта/ телефона ребенка)!

1. В адресной строке браузера набираем p12.навигатор.дети или используем ссылку [Навигатор дополнительного образования Республики Марий Эл \(xn--80aafey1amqq.xn--d1acj3b\)](http://Навигатор_дополнительного_образования_Республики_Марий_Эл_(xn--80aafey1amqq.xn--d1acj3b))



The screenshot shows the website interface for 'Навигатор'. At the top, there are navigation links: '10 МЕРОПРИЯТИЯ', 'НЕЗАВИСИМАЯ ОЦЕНКА', and 'СОЦИАЛЬНЫЙ ЗАКАЗ'. Below this is the site logo and a 'ВХОД' button with 'ВХОД ЧЕРЕЗ ГОСУСЛУГУ'.

The main navigation bar includes categories: 'СОЦИАЛЬНО-ГУМАНИТАРНАЯ', 'ЕСТЕСТВЕННОНАУЧНАЯ', 'ХУДОЖЕСТВЕННАЯ', 'ФИЗИКУЛЬТУРНО-СПОРТИВНАЯ', 'ТУРИСТСКО-КРАЕВЕДЧЕСКАЯ', 'ТЕХНИЧЕСКАЯ', and 'СПОРТ. ПОДГОТОВКА'. A search icon is on the right.

On the left, there is a 'ГИБКИЙ ПОИСК ПРОГРАММ' sidebar with a 'КАТАЛОГ' button and a 'КАРТА' button. Below these are several filter dropdowns: 'Муниципалитет', 'Район', 'Организатор', 'Направленность', 'Направление', 'Тип программы', 'Возраст детей', 'Особенности здоровья', 'Условия оплаты', and 'Запись открыта'. At the bottom of the sidebar are 'СЕРСОСИТЬ' and 'НАЙТИ' buttons.

The main content area features a large banner with the text: 'Не приходят письма от АИС «Навигатор» при восстановлении пароля?'. Below this, it says 'Возникла проблема с доставкой писем на эл. адреса сервиса Gmail'. There is a 'ВСЕ НОВОСТИ' button in the top right of the banner area.

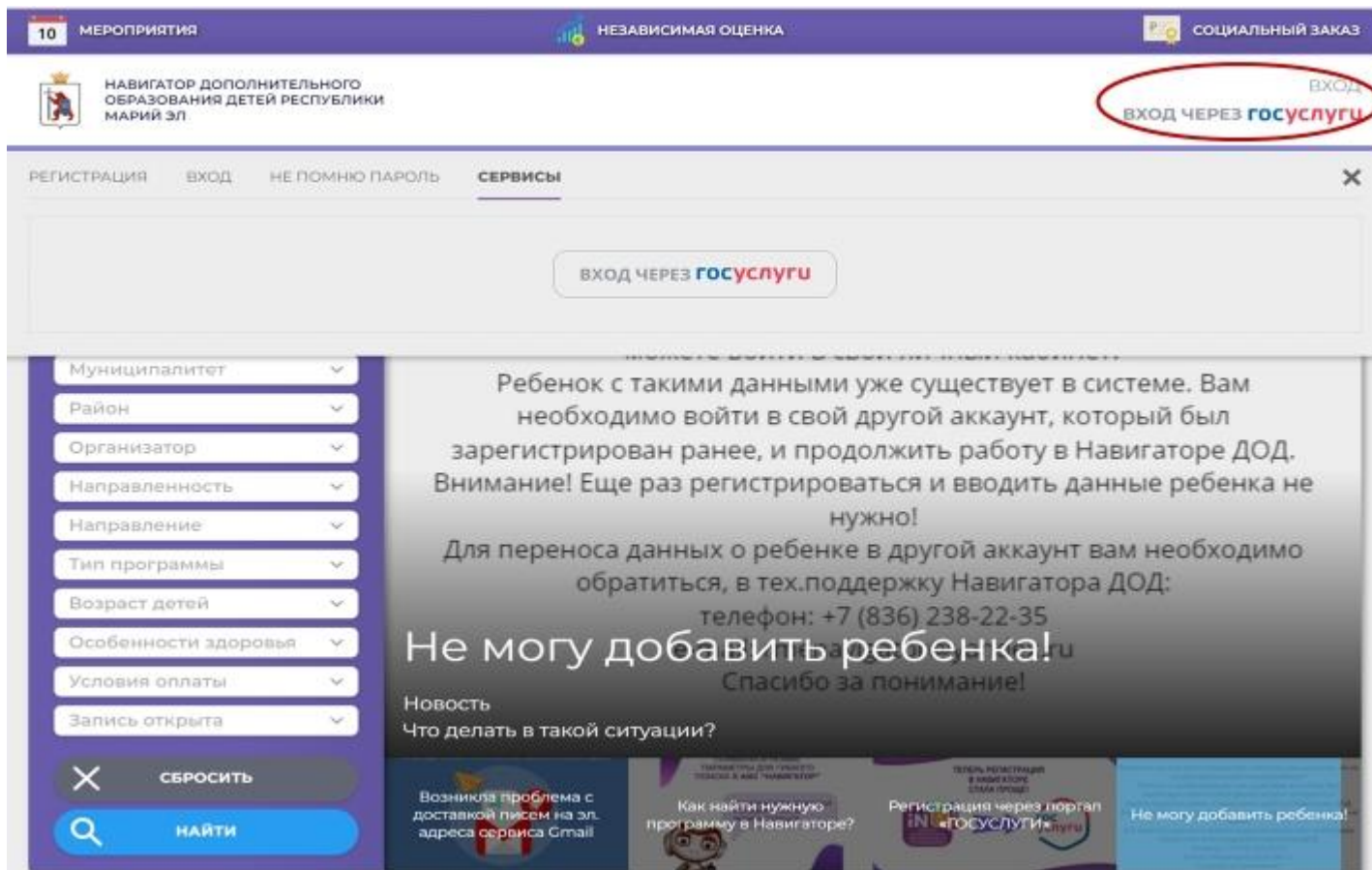
At the bottom of the page, there are several small informational cards: 'Возникла проблема с доставкой писем на эл. адреса сервиса Gmail', 'Как найти нужную программу в Навигаторе?', 'Регистрация через портал IN «Госуслуги»', and 'Не могу добавить ребенка!'.

2. Нажимаем ТОЛЬКО на ВХОД ЧЕРЕЗ ГОСУСЛУГИ

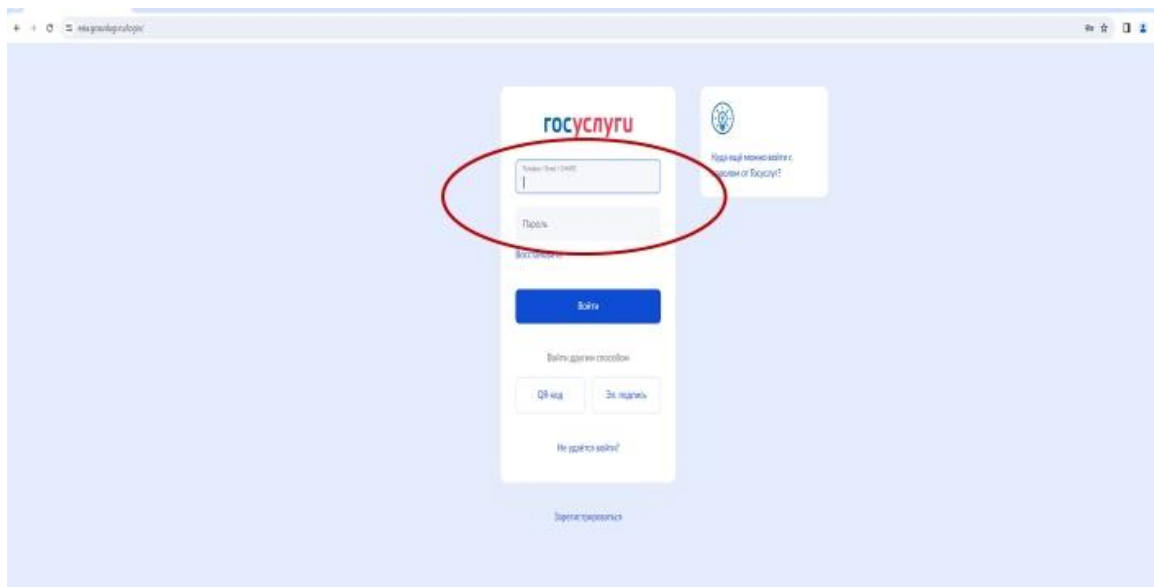
The screenshot shows the website interface for the 'Навигатор дополнительного образования детей Республики Марий Эл'. At the top, there are navigation links: '10 МЕРОПРИЯТИЯ', 'НЕЗАВИСИМАЯ ОЦЕНКА', and 'СОЦИАЛЬНЫЙ ЗАКАЗ'. Below this is the site logo and a search bar. A horizontal menu contains categories: 'СОЦИАЛЬНО-ГУМАНИТАРНАЯ', 'ЕСТЕСТВЕННОНАУЧНАЯ', 'ХУДОЖЕСТВЕННАЯ', 'ФИЗИКУЛЬТУРНО-СПОРТИВНАЯ', 'ТУРИСТско-КРАЕВЕДЧЕСКАЯ', 'ТЕХНИЧЕСКАЯ', and 'СПОРТ. ПОДГОТОВКА'. On the left, there is a 'ГИБКИЙ ПОИСК ПРОГРАММ' sidebar with filters for 'Муниципалитет', 'Район', 'Организатор', 'Направленность', 'Направление', 'Тип программы', 'Возраст детей', 'Особенности здоровья', 'Условия оплаты', and 'Запись открыта'. The main content area features a large banner with the text 'ТЕПЕРЬ РЕГИСТРАЦИЯ В НАВИГАТОРЕ СТАЛА ПРОЩЕ!' and 'Регистрация через портал «ГОСУСЛУГИ»'. A blue arrow points from the 'iN' logo to the 'ГОСУСЛУГИ' logo. Below the banner, there is a news section titled 'Новость' with the text 'В чем удобство регистрации и авторизации на сайте Навигатор через ЕПГУ'. At the bottom, there are four small articles: 'Возникла проблема с доставкой писем на эл. адреса @rambler Gmail', 'Как найти нужную программу в Навигаторе?', 'Регистрация через портал «ГОСУСЛУГИ»', and 'Не могу добавить ребенка!'. In the top right corner, the 'ВХОД ЧЕРЕЗ ГОСУСЛУГИ' button is circled in red.

Важно! При отсутствии паролей для входа на портал государственных услуг (далее ГУ) не следует создавать новый личный кабинет ребенка! Даже при наличии технической возможности создания нового кабинета и подачи заявки, подтвердить данные ребенка будет невозможно. Поэтому необходимо восстановление учетных данных (логина и пароля) на портале ГУ.

3. Выбираем ВХОД ЧЕРЕЗ ГОСУСЛУГИ

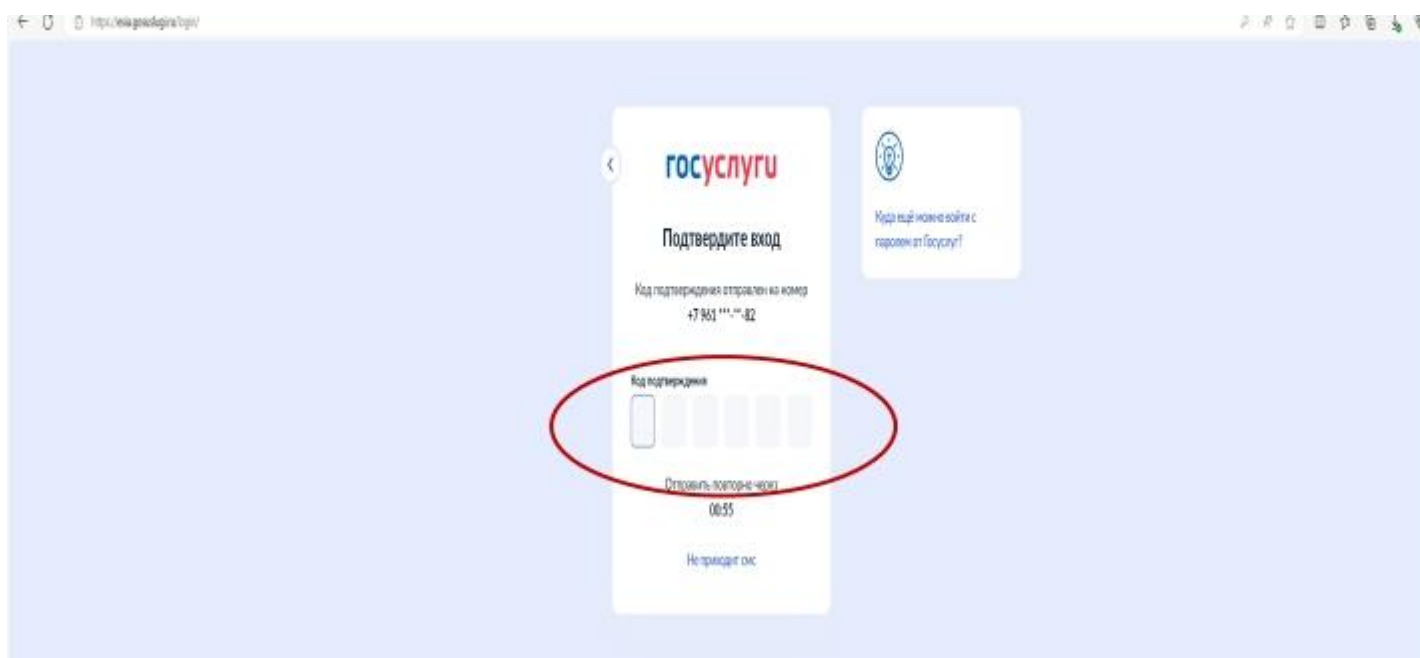


4. Вводим логин и пароль РОДИТЕЛЯ, нажимаем кнопку Войти




Важно! В личном кабинете на портале ГУ родителя в разделе «Семья и дети» должны быть указаны данные всех детей. В случае отсутствия данных о детях, в раздел «Семья и дети» необходимо внести недостающие данные.

5. Далее вводим шестизначный пароль.



6. Далее вы автоматически попадаете на платформу Навигатор. Если все указано верно, в верхнем правом углу экрана вы увидите свои данные (РОДИТЕЛЯ).



7. Далее работаем в меню ГИБКИЙ ПОИСК ПРОГРАММЫ

10 МЕРОПРИЯТИЯ НЕЗАВИСИМАЯ ОЦЕНКА СОЦИАЛЬНЫЙ ЗАКАЗ

НАВИГАТОР ДОПОЛНИТЕЛЬНОГО ОБРАЗОВАНИЯ ДЕТЕЙ РЕСПУБЛИКИ МАРИЙ ЭЛ **Иванов Иван Иванович**

СОЦИАЛЬНО-ГУМАНИТАРНАЯ ЕСТЕСТВЕННОНАУЧНАЯ ХУДОЖЕСТВЕННАЯ ФИЗИКУЛЬТУРНО-СПОРТИВНАЯ ТУРИСТСКО-КРАЕВЕДЧЕСКАЯ ТЕХНИЧЕСКАЯ СПОРТ. ПОДГОТОВКА

ГИБКИЙ ПОИСК ПРОГРАММ

КАТАЛОГ КАРТА

Муниципалитет
Район
Организатор
Направленность
Направление
Тип программы
Возраст детей
Особенности здоровья
Условия оплаты
Запись открыта

СБРОСИТЬ НАЙТИ

Не приходят письма от АИС «Навигатор» при восстановлении пароля **ВСЕ НОВОСТИ**

Возникла проблема с доставкой писем на эл. адреса сервиса Gmail

Новость
Не приходят письма от АИС «Навигатор» при восстановлении пароля?

Возникла проблема с доставкой писем на эл. адреса сервиса Gmail

Как найти нужную программу в Навигаторе?

Регистрация через портал ГОСУСЛУГИ

«Не могу добавить ребенка!»

8. Выбираем Муниципалитет Йошкар-Ола

10 МЕРОПРИЯТИЯ НЕЗАВИСИМАЯ ОЦЕНКА СОЦИАЛЬНЫЙ ЗАКАЗ

НАВИГАТОР ДОПОЛНИТЕЛЬНОГО ОБРАЗОВАНИЯ ДЕТЕЙ РЕСПУБЛИКИ МАРИЙ ЭЛ **Иванов Иван Иванович**

СОЦИАЛЬНО-ГУМАНИТАРНАЯ ЕСТЕСТВЕННОНАУЧНАЯ ХУДОЖЕСТВЕННАЯ ФИЗИКУЛЬТУРНО-СПОРТИВНАЯ ТУРИСТСКО-КРАЕВЕДЧЕСКАЯ ТЕХНИЧЕСКАЯ СПОРТ. ПОДГОТОВКА

ГИБКИЙ ПОИСК ПРОГРАММ

КАТАЛОГ КАРТА

ГО Йошкар-Ола
Район
Организатор
Направленность
Направление
Тип программы
Возраст детей
Особенности здоровья
Условия оплаты
Запись открыта

СБРОСИТЬ НАЙТИ

ПОЯВИЛИСЬ НОВЫЕ ПАРАМЕТРЫ ДЛЯ ГИБКОГО ПОИСКА В АИС «НАВИГАТОР» **ВСЕ НОВОСТИ**

Как найти нужную программу в Навигаторе?

Новость
Появились новые параметры для гибкого поиска в Навигаторе

- ОСОБЕННОСТИ ЗДОРОВЬЯ
- УСЛОВИЯ ОПЛАТЫ
- ЗАПИСЬ ОТКРЫТА

Возникла проблема с доставкой писем на эл. адреса сервиса Gmail

Как найти нужную программу в Навигаторе?

Регистрация через портал ГОСУСЛУГИ

«Не могу добавить ребенка!»

9. Выбираем Организатора ГАОУ РМЭ «Лицей Бауманский»

10 МЕРОПРИЯТИЯ НЕЗАВИСИМАЯ ОЦЕНКА СОЦИАЛЬНЫЙ ЗАКАЗ

НАВИГАТОР ДОПОЛНИТЕЛЬНОГО ОБРАЗОВАНИЯ ДЕТЕЙ РЕСПУБЛИКИ МАРИЙ ЭЛ **Иванов Иван Иванович**

СОЦИАЛЬНО-ГУМАНИТАРНАЯ ЕСТЕСТВЕННОНАУЧНАЯ ХУДОЖЕСТВЕННАЯ ФИЗИКУЛЬТУРНО-СПОРТИВНАЯ ТУРИСТСКО-КРАЕВЕДЧЕСКАЯ ТЕХНИЧЕСКАЯ СПОРТ. ПОДГОТОВКА

ГИБКИЙ ПОИСК ПРОГРАММ

КАТАЛОГ КАРТА

ГО Йошкар-Ола

Район

ГАОУ РМЭ «Лицей Бау...

Направленность

Направление

Тип программы

Возраст детей

Особенности здоровья

Условия оплаты

Запись открыта

СБРОСИТЬ НАЙТИ

ВСЕ НОВОСТИ

Возможно вы уже регистрировались и вносили данные ранее, но не можете войти в свой личный кабинет? Ребенок с такими данными уже существует в системе. Вам необходимо войти в свой другой аккаунт, который был зарегистрирован ранее, и продолжить работу в Навигаторе ДОД. Внимание! Еще раз регистрироваться и вводить данные ребенка не нужно! Для переноса данных о ребенке в другой аккаунт вам необходимо обратиться, в тех.поддержку Навигатора ДОД: телефон: +7 (836) 238-22-35

Не могу добавить ребенка!
Спасибо за понимание!

Новость
Что делать в такой ситуации?

Возникла проблема с доставкой писем на эл. адреса сервиса Gmail

Как найти нужную программу в Навигаторе?

Регистрация через портал ГОСУСЛУГИ

Не могу добавить ребенка!

10. Выбираем Направленность в соответствии с профилем образовательной программы или смены.

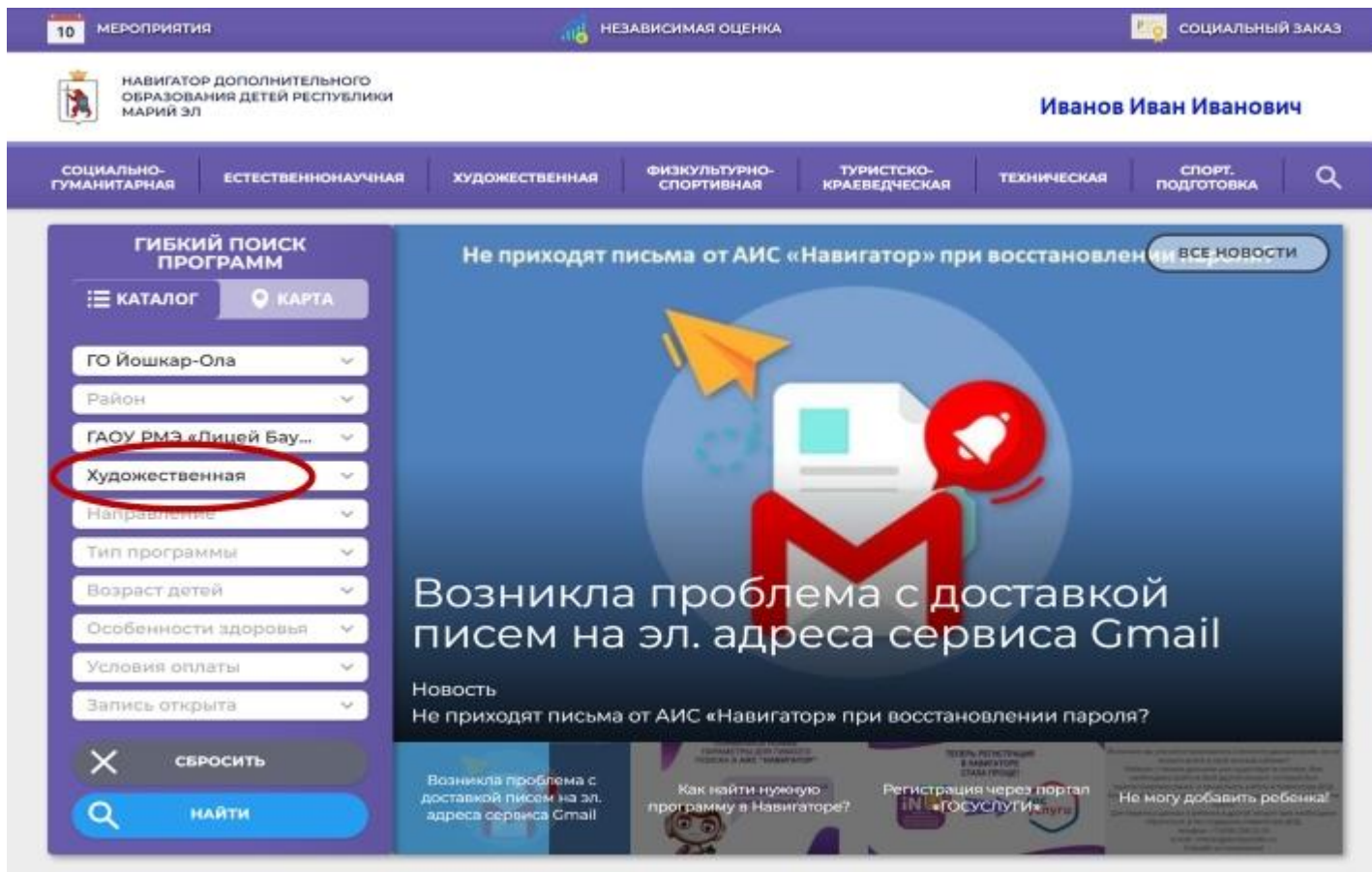
Например, по программам «Классический вокал», «Народный вокал», «Народно-сценический танец», «Академическое музыкальное исполнительство» и т.п. выбираем направленность «Художественная».

По программам «Баскетбол», «Шахматы», «Шахматный лидер» и т.п. выбираем направленность «Физкультурно-спортивная».

По программам «НТО старт», «Техносборка», «Большие вызовы» и иные программы, связанные с научными и технологическими проектами выбираем направленность «Техническая».

По программам «Биология. Поверка», «Химия. Поверка», «Физика. Поверка», «Биоцейтнот» и т.п. выбираем направленность «Естественно-научная».

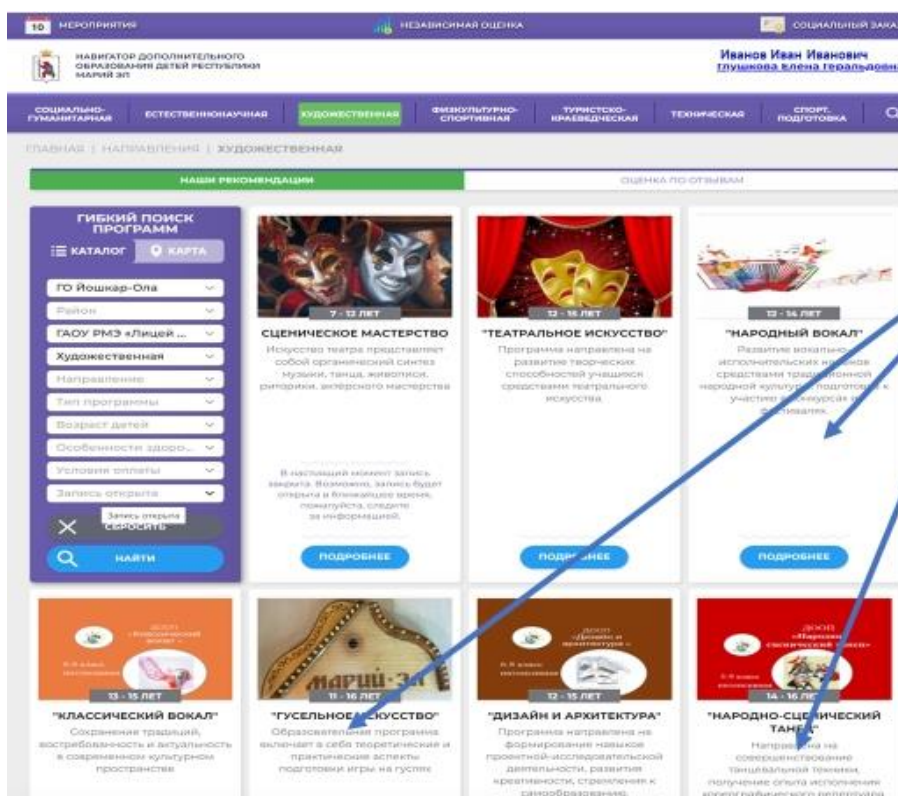
В качестве примера выбрана направленность «Художественная».



Важно! В поле гибкий поиск программ достаточно выбрать 3 описанных выше параметра (Муниципалитет, Организатор, Направленность).

11. Далее нажимаем кнопку НАЙТИ.

Справа от меню отобразятся все доступные образовательные программы по выбранной направленности.



12. Для работы с выбранной программой нажимаем на кнопку ПОДРОБНЕЕ.

В качестве примера выбрана программа «Народно-сценический танец».

НАВИГАТОР ДОПОЛНИТЕЛЬНОГО ОБРАЗОВАНИЯ ДЕТЕЙ РЕСПУБЛИКИ МАРИЙ ЭЛ

Иванов Иван Иванович

СОЦИАЛЬНО-ГУМАНИТАРНАЯ | ЕСТЕСТВЕННОНАУЧНАЯ | **ХУДОЖЕСТВЕННАЯ** | ФИЗИКУЛЬТУРНО-СПОРТИВНАЯ | ТУРИСТСКО-КРАЕВЕДЧЕСКАЯ | ТЕХНИЧЕСКАЯ | СПОРТ. ПОДГОТОВКА

Направление:

Тип программы:

Возраст детей:

Особенности здоровья:

Условия оплаты:

Запись открыта:

СБРОСИТЬ

НАЙТИ

ПОДРОБНЕЕ

ПОДРОБНЕЕ

ПОДРОБНЕЕ

"КЛАССИЧЕСКИЙ ВОКАЛ"
Сохранение традиций, востребованность и актуальность в современном культурном пространстве.

"ГУСЕЛЬНОЕ ИСКУССТВО"
Образовательная программа включает в себя теоретические и практические аспекты подготовки игры на гусли.

"ДИЗАЙН И АРХИТЕКТУРА"
Программа направлена на формирование навыков проектной-исследовательской деятельности, развития креативности, стремления к самообразованию.

"НАРОДНО-СЦЕНИЧЕСКИЙ ТАНЕЦ"
Направлена на совершенствование танцевальной техники, получение опыта исполнения хореографического репертуара, участие в мастер-классах.

13. Далее нажимаем кнопку ЗАПИСАТЬСЯ

НАВИГАТОР ДОПОЛНИТЕЛЬНОГО ОБРАЗОВАНИЯ ДЕТЕЙ РЕСПУБЛИКИ МАРИЙ ЭЛ

Иванов Иван Иванович

СОЦИАЛЬНО-ГУМАНИТАРНАЯ | ЕСТЕСТВЕННОНАУЧНАЯ | ХУДОЖЕСТВЕННАЯ | ФИЗИКУЛЬТУРНО-СПОРТИВНАЯ | ТУРИСТСКО-КРАЕВЕДЧЕСКАЯ | ТЕХНИЧЕСКАЯ | СПОРТ. ПОДГОТОВКА

ГЛАВНАЯ | НАПРАВЛЕНИЯ | ХУДОЖЕСТВЕННАЯ | ХОРЕОГРАФИЯ | "НАРОДНО-СЦЕНИЧЕСКИЙ ТАНЕЦ"

"Народно-сценический танец"

ЗАПИСАТЬСЯ

ОТЛОЖИТЬ

Участие программы в значимом проекте: Центр выявления, поддержки и развития способностей и талантов у детей и молодежи

Возраст: от 14 до 16 лет

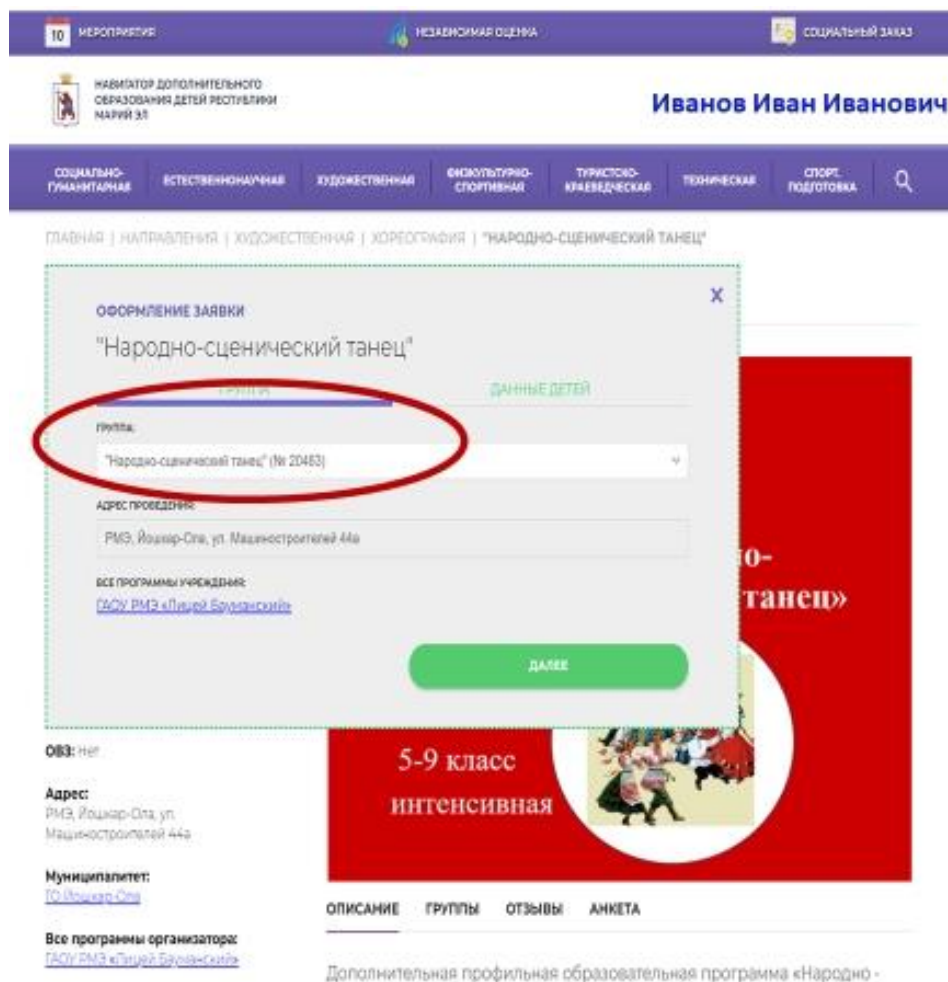
План приема: до 45 детей

Форма обучения: очная

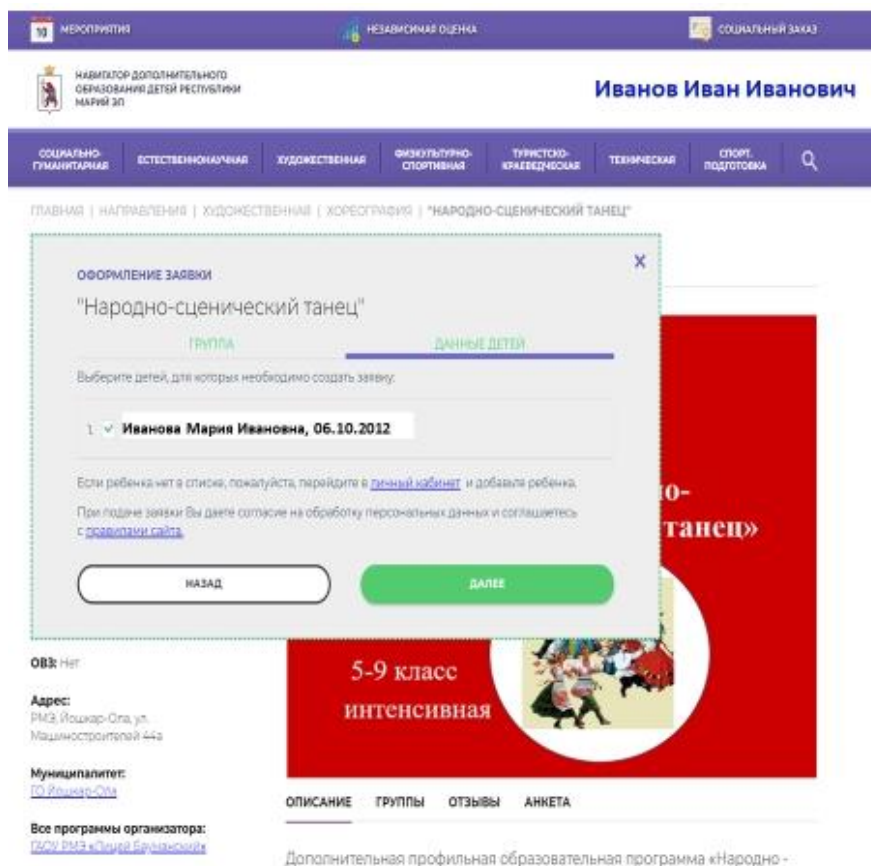
Оплата сертификатом: Нет ?

ДООП «Народно-сценический танец»

14. В появившемся окне нажимаем кнопку ДАЛЕЕ.



15. Ставим галочку напротив данных того ребенка, который зачислен на программу Волгенче и нажимаем кнопку ДАЛЕЕ.



16. Далее на электронную почту РОДИТЕЛЯ, указанную в ГУ придет уведомление о подтверждении или отмене заявки.

The screenshot shows the website interface for the Navigator of Additional Education of Children of the Republic of Mordovia. At the top, the user is logged in as "Иванов Иван Иванович". A navigation bar contains categories: СОЦИАЛЬНО-ГУМАНИТАРНАЯ, ЕСТЕСТВЕННОНАУЧНАЯ, ХУДОЖЕСТВЕННАЯ, ФИЗИКУЛЬТУРНО-СПОРТИВНАЯ, ТУРИСТСКО-КРАЕВЕДЧЕСКАЯ, ТЕХНИЧЕСКАЯ, СПОРТ, ПОДГОТОВКА, and a search icon. The breadcrumb trail is: ГЛАВНАЯ | НАПРАВЛЕНИЯ | ХУДОЖЕСТВЕННАЯ | ХОРЕОГРАФИЯ | "НАРОДНО-СЦЕНИЧЕСКИЙ ТАНЕЦ".

A modal window titled "ОФОРМЛЕНИЕ ЗАЯВКИ" for the program "Народно-сценический танец" is displayed. It contains the following text:

Заявка принята и будет обработана в ближайшее время.

Внимание! Настоящая заявка не является фактом зачисления на обучение.

На вашу электронную почту направлено уведомление с контактами организатора. Если с вами не связались в течение 7-ми рабочих дней, пожалуйста, позвоните по указанному телефону для уточнения статуса заявки.

A blue button labeled "ДА, ПОНЯТНО" is visible. Below the text, there is a link "Пригласите друзей на программу" with social media icons for VK, Odnoklassniki, and Telegram.

At the bottom of the page, there are tabs for "ОПИСАНИЕ", "ГРУППЫ", "ОТЗЫВЫ", and "АНКЕТА". The main content area shows the start of a description: "Дополнительная профильная образовательная программа «Народно -"

Additional information on the left side of the page includes: "Муниципалитет: [г. Йошкар-Ола](#)" and "Все программы организатора: [ГАОУ РМЭ «Патейер Балванчскойте»](#)".

Техническая поддержка Навигатора по тел.+7 (836) 238-22-35 или по эл.почте rmenavigator@yandex.ru.