



ЧЕМПИОНАТ РЕСПУБЛИКИ МАРИЙ ЭЛ ПО СПОРТИВНОМУ ТУРИЗМУ НА ЛЫЖНЫХ ДИСТАНЦИЯХ

19-21 января 2024 года, Медведевский район дер. Корта УТБ «Корта»

УСЛОВИЯ СОРЕВНОВАНИЙ В ДИСЦИПЛИНЕ «ДИСТАНЦИЯ – ЛЫЖНАЯ» длинная

Класс дистанции – 4	Количество этапов – 9
Длина дистанции – 7000 м	ОКВ дистанции – 90 мин

- Соревнования проводятся в соответствии с Правилами вида спорта «Спортивный туризм», раздела 3, части 5. Далее пункт Правил, указанный в условиях этапа.
- По п. 6.2.9(а).
- По п. 1.3.6: допускается перемещение участника по КОД и/или ПОД как в сторону ИС, так и в сторону ЦС этапа, при этом участники, начавшие движение по ПОД в ОЗ этапа или начавшие движение по КОД, обязаны достичь ИС данного этапа.
- По п. 1.3.9 все карабины, предоставленные в качестве ТО – неразъёмные.
- На соревнованиях применяется система электронной отметки SPORTident.
- Порядок работы с отметкой на дистанции:

	Станция отметки	Место расположения	Расстояние от станции до чипа, при котором происходит отметка	Примечание
СТАРТ	отсутствует	-	-	старт осуществляется по последнему звуковому сигналу стартовых часов
ПРОХОЖДЕНИЕ ЭТАПА	бесконтактная станция	на входе и выходе в/из рабочей зоны этапа	1,8 м и менее	
СНЯТИЕ С ЭТАПА	контактная станция «СНЯТИЕ»	у судьи на выходе из рабочей зоны этапа	контактно	участник должен отметить самостоятельно
КОНТРОЛЬ ПРОХОЖДЕНИЯ ДИСТАНЦИИ	бесконтактная станция	на дистанции	3 м и менее	
ФИНИШ	бесконтактная станция	на линии финиша	при пересечении линии финиша	

ПЕРЕЧЕНЬ ЭТАПОВ, ПАРАМЕТРЫ, ОБОРУДОВАНИЕ И УСЛОВИЯ ПРОХОЖДЕНИЯ

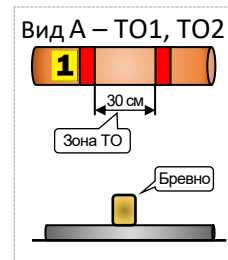
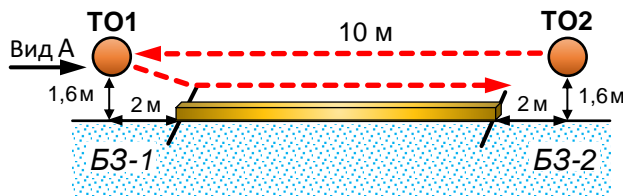
СТАРТ

Расстояние до блока этапов 1-2: 1400 м

Блок этапов 1-2. Переправа по бревну методом «горизонтальный маятник» – Переправа по бревну. *КВ – 10 мин.*

Участник преодолевает блок этапов в следующем порядке:

- 1) Закрепляет перила этапа 1, 2 на ТО1;
- 2) Проходит этап 1;
- 3) Организует перила этапа 2 на ТО2;
- 4) Проходит этап 2.



Этап 1. Переправа по бревну методом «горизонтальный маятник».

ТО1→ТО2

Оборудование:

ИС: БЗ-1, КЛ – начало ОЗ, ТО1 – горизонтальная опора.
ЦС: БЗ-2, КЛ – окончание ОЗ, ТО2 – горизонтальная опора.
КОД – вдоль нитки этапа.

Действия: Организация перил по п.7.6. Движение по п.7.14. Снятие перил не производится, перила используются на этапе 2.

Обратное движение: По КОД.

Этап 2. Переправа по бревну.

ТО2→ТО1

Оборудование:

ИС: БЗ-2, КЛ – начало ОЗ, ТО2 – горизонтальная опора.
ЦС: БЗ-1, КЛ – окончание ОЗ, ТО1 – горизонтальная опора.
КОД – вдоль нитки этапа.

Действия: Организация перил по п.7.6. Движение по п.7.8. Снятие перил по п.7.6.15.

Обратное движение: По КОД.

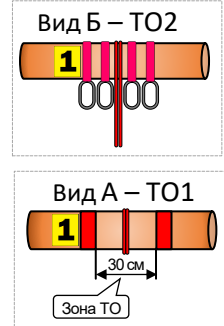
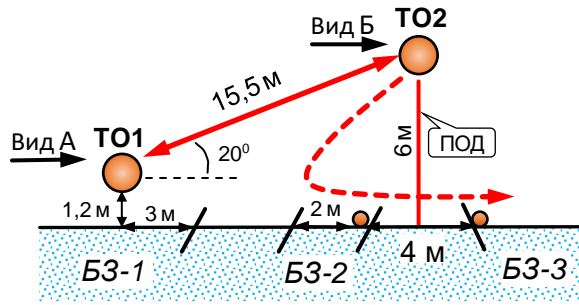
Расстояние до блока этапов 3-5: 1400 м

Блок этапов 3-5. Подъем по наклонной навесной переправе – Спуск по наклонной навесной переправе – Переправа методом «вертикальный маятник».

КВ – 10 мин.

Участник преодолевает блок этапов в следующем порядке:

- 1) Проходит этап 3;
- 2) Проходит этап 4;
- 3) Переходит из БЗ-1 в БЗ-2;
- 4) Проходит этап 5.



Этап 3. Подъем по наклонной навесной переправе. TO1→TO2

Оборудование:
ИС: БЗ-1, КП – начало ОЗ, ТО1 – горизонтальная опора.
Судейские двойные перила.
ЦС: ОЗ, ТО2 – 4 карабина.
Действия: Движение по п.п.7.9, 7.9.4(а).
Обратное движение: По п.7.9 с дополнительной самостраховкой по п.7.9.4(б) к своим перилам или к ПОД.

Этап 4. Спуск по наклонной навесной переправе. TO2→TO1

Оборудование:
ИС: ОЗ, ТО2 – 4 карабина.
Судейские двойные перила.
ЦС: БЗ-1, КП – окончание ОЗ, ТО1 – горизонтальная опора.
Действия: Организация перил для дополнительной самостраховки по п.7.6.
Движение по п.п.7.9, 7.9.4(б). Снятие перил не производится, перила используются на этапе 5.
Обратное движение: По п.п.7.9, 7.9.4(а).

Этап 5. Переправа методом «вертикальный маятник». БЗ-2→БЗ-3

Оборудование:
ИС: БЗ-2, КП – начало ОЗ.
ТО2 – 4 карабина.
Перила, организованные на этапе 4.
ЦС: БЗ-3, КП – окончание ОЗ.
КОД – вдоль нитки этапа.
Действия: Движение по п.7.15. Снятие перил по п.7.6.15.
Обратное движение: По КОД. При необходимости вернуться на ТО2, движение осуществляется по КОД в БЗ-1 и далее по условиям этапа 3.

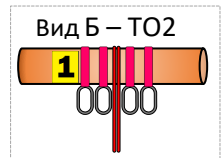
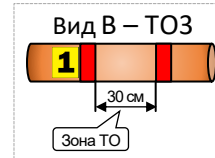
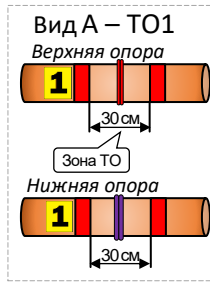
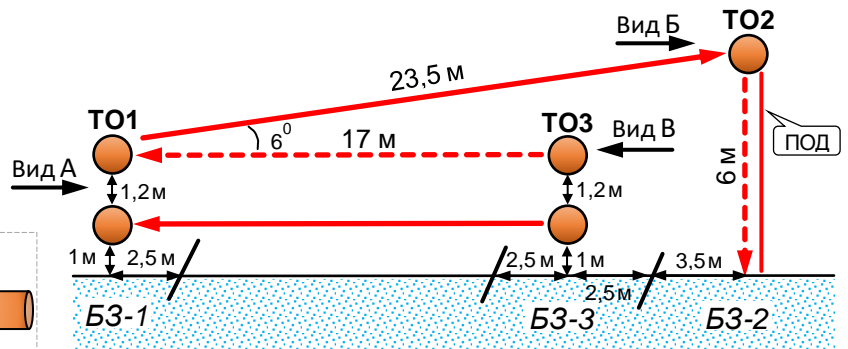
Расстояние до блока этапов 6-8: 1400 м

Блок этапов 6-8. Навесная переправа – Спуск по перилам – Переправа по параллельным перилам.

КВ – 10 мин.

Участник преодолевает блок этапов в следующем порядке:

- 1) Закрепляет верхние перила этапа 8 на ТО1;
- 2) Проходит этап 6;
- 3) Проходит этап 7;
- 4) Освобождает ТО2 от основного специального снаряжения;
- 5) Переходит из БЗ-2 в БЗ-3;
- 6) Организует верхние перила этапа 8 на ТО3;
- 7) Проходит этап 8.



Этап 6. Навесная переправа. TO1→TO2

Оборудование:
ИС: БЗ-1, КП – начало ОЗ, ТО1 – горизонтальные опоры.
Судейские двойные перила.
ЦС: ОЗ, ТО2 – 4 карабина.
Действия: Движение по п.7.9.
Обратное движение: По п.7.9.

Этап 7. Спуск по перилам. TO2→БЗ-2

Оборудование:
ИС: ОЗ, ТО2 – 4 карабина.
ЦС: БЗ-2, КП – границы БЗ.
ПОД – судейские перила.
Действия: Организация перил по п.7.6. Движение по п.7.10. Снятие перил по п.7.6.15 в БЗ-2.
Обратное движение: По п.7.10 по своим перилам или по ПОД.

Этап 8. Переправа по параллельным перилам. ТО3→ТО1

Оборудование:
ИС: БЗ-3, КП – начало ОЗ, ТО3 – горизонтальные опоры.
Нижние перила – слэклайн.
ЦС: БЗ-1, КП – окончание ОЗ, ТО1 – горизонтальные опоры.
КОД – вдоль коридора этапа.
Действия: Организация верхних перил по п.7.6. Движение по п.7.8. Снятие верхних перил по п.7.6.15.
Обратное движение: В случае отсутствия возможности вернуться по п.7.8, движение осуществляется по КОД в БЗ-3.

Расстояние до этапа 9: 1400 м

Этап 9. Навесная переправа. Т01→Т02

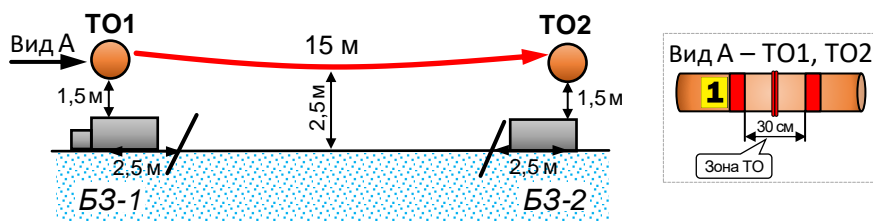
КВ – 10 мин.

Оборудование:

ИС: БЗ-1, КЛ – начало ОЗ, Т01 – горизонтальная опора.
Судейские двойные перила для восстановления – исходное положение перил: веревка завязана с провисом на один штык без контрольного.
ЦС: БЗ-2, КЛ – окончание ОЗ, Т02 – горизонтальная опора.

Действия: Восстановление перил по п.7.6.12. Движение по п.7.9.

Обратное движение: По п.7.9.



Расстояние до финиша: 1400 м

ФИНИШ