



ЧЕМПИОНАТ РЕСПУБЛИКИ МАРИЙ ЭЛ ПО СПОРТИВНОМУ ТУРИЗМУ НА ЛЫЖНЫХ ДИСТАНЦИЯХ

19-21 января 2024 года, Медведевский район дер. Корта УТБ «Корта»

УСЛОВИЯ СОРЕВНОВАНИЙ В ДИСЦИПЛИНЕ «ДИСТАНЦИЯ – ЛЫЖНАЯ – ГРУППА» короткая

Класс дистанции – 4	Количество этапов – 9
Длина дистанции – 3000 м	ОКВ дистанции – 60 мин

- Соревнования проводятся в соответствии с Правилами вида спорта «Спортивный туризм», раздела 3, части 5. Далее пункт Правил, указанный в условиях этапа.
- По п. 6.2.9(а).
- По п. 1.3.6: допускается перемещение участника по КОД и/или ПОД как в сторону ИС, так и в сторону ЦС этапа, при этом участники, начавшие движение по ПОД в ОЗ этапа или начавшие движение по КОД, обязаны достичь ИС данного этапа.
- По п. 1.3.9 все карабины, предоставленные в качестве ТО – неразъёмные.
- На соревнованиях применяется система электронной отметки SPORTident.
- Порядок работы с отметкой на дистанции:

	Станция отметки	Место расположения	Расстояние от станции до чипа, при котором происходит отметка	Примечание
СТАРТ	отсутствует	-	-	старт осуществляется по последнему звуковому сигналу стартовых часов
ПРОХОЖДЕНИЕ ЭТАПА	бесконтактная станция	на входе и выходе в/из рабочей зоны этапа	1,8 м и менее	
СНЯТИЕ С ЭТАПА	контактная станция «СНЯТИЕ»	у судьи на выходе из рабочей зоны этапа	контактно	участник должен отметить самостоятельно
КОНТРОЛЬ ПРОХОЖДЕНИЯ ДИСТАНЦИИ	бесконтактная станция	на дистанции	3 м и менее	
ФИНИШ	бесконтактная станция	на линии финиша	при пересечении линии финиша	

ПЕРЕЧЕНЬ ЭТАПОВ, ПАРАМЕТРЫ, ОБОРУДОВАНИЕ И УСЛОВИЯ ПРОХОЖДЕНИЯ

СТАРТ

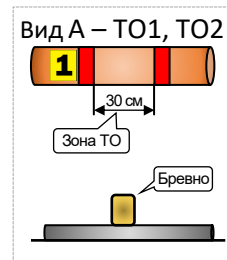
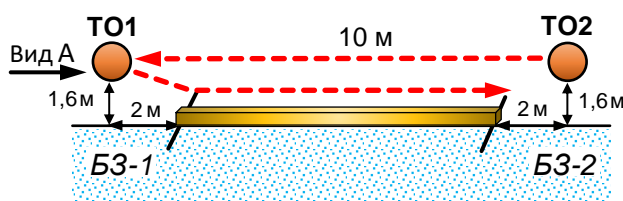
Расстояние до блока этапов 1-2: 600 м

Блок этапов 1-2. Переправа по бревну методом «горизонтальный маятник» – Переправа по бревну. *КВ – 10 мин.*

Участники преодолевают блок этапов в следующем порядке:

- 1) Закрепляют перила этапа 1, 2 на ТО1;
- 2) Проходят этап 1;
- 3) Организуют перила этапа 2 на ТО2;
- 4) Проходят этап 2.

Запрещено крепление перил на ТО2, пока все участники не покинут БЗ-1.



Этап 1. Переправа по бревну методом «горизонтальный маятник».

ТО1→ТО2

Оборудование:

ИС: БЗ-1, КЛ – начало ОЗ, ТО1 – горизонтальная опора.
ЦС: БЗ-2, КЛ – окончание ОЗ, ТО2 – горизонтальная опора.
КОД – вдоль нитки этапа.

Действия: Организация перил по п.7.6. Движение по п.7.14. Снятие перил не производится, перила используются на этапе 2.

Обратное движение: По КОД.

Этап 2. Переправа по бревну.

ТО2→ТО1

Оборудование:

ИС: БЗ-2, КЛ – начало ОЗ, ТО2 – горизонтальная опора.
ЦС: БЗ-1, КЛ – окончание ОЗ, ТО1 – горизонтальная опора.
КОД – вдоль нитки этапа.

Действия: Организация перил по п.7.6. Движение по п.7.8. Снятие перил по п.7.6.15.

Обратное движение: По КОД.

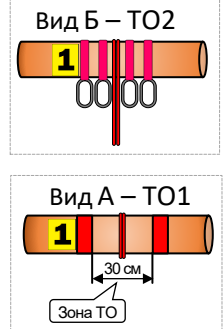
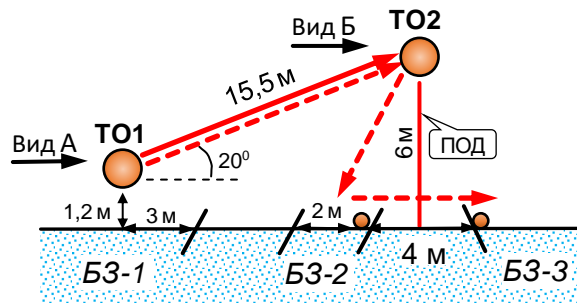
Расстояние до блока этапов 3-5: 600 м

Блок этапов 3-5. Подъем по наклонной навесной переправе – Спуск по перилам – Переправа методом «вертикальный маятник».

КВ – 12 мин.

Участники преодолевают блок этапов в следующем порядке:

- 1) Первый участник проходит этап 3, организуют перила этапов 3 и 4, проходит этап 4;
- 2) Остальные участники проходят этапы 3 и 4 по командным перилам;
- 3) Освобождают ТО1 от основного специального снаряжения;
- 4) Все участники проходят этап 5. Прохождение этапа 5 разрешено после прохождения всеми участниками этапа 4.



Этап 3. Подъем по наклонной навесной переправе.
ТО1→ТО2

Оборудование:

ИС: БЗ-1, КП – начало ОЗ, ТО1 – горизонтальная опора.
Судейские двойные перила.
ЦС: ОЗ, ТО2 – 4 карабина.
Действия: Движение первого участника по судейским перилам по п.п.7.9, 7.9.4.4. Организация перил по п.7.6. Движение остальных участников по командным перилам по п.п.7.9, 7.9.4.4. Снятие командных перил по п.7.6.15 (а, б - с ЦС этапа 4, г – при движении по этапу 4).
Обратное движение: По п.п.7.9, 7.9.4(в) или по п.7.9 с дополнительной самостраховкой по п.7.9.4(б) к ПОД.

Этап 4. Спуск по перилам.
ТО2→БЗ-2

Оборудование:

ИС: ОЗ, ТО2 – 4 карабина.
ЦС: БЗ-2, КП – границы БЗ.
Действия: Организация перил по п.7.6. Движение по п.7.12. В случае касания рельефа в ОЗ участнику следует вернуться на ИС этапа по условиям обратного движения и повторить этап. Снятие перил не производится, перила используются на этапе 5.
Обратное движение: По п.7.10 по ПОД или командным перилам.

Этап 5. Переправа методом «вертикальный маятник».
БЗ-2→БЗ-3

Оборудование:

ИС: БЗ-2, КП – начало ОЗ.
ТО2 – 4 карабина.
Перила, организованные на этапе 4.
ЦС: БЗ-3, КП – окончание ОЗ.
КОД – вдоль нитки этапа.
Действия: Движение по п.п.7.15, 7.15.2(а). Снятие перил по п.7.6.15.
Обратное движение: По КОД. В случае отсутствия возможности снятия перил, движение осуществляется по КОД в БЗ-1 и далее по условиям этапа 3 (допускается без сопровождения). При обратном движении на этапе 3 допускается страховка из БЗ-3.

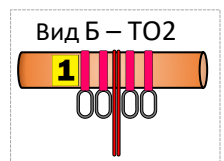
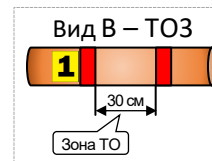
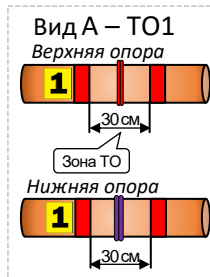
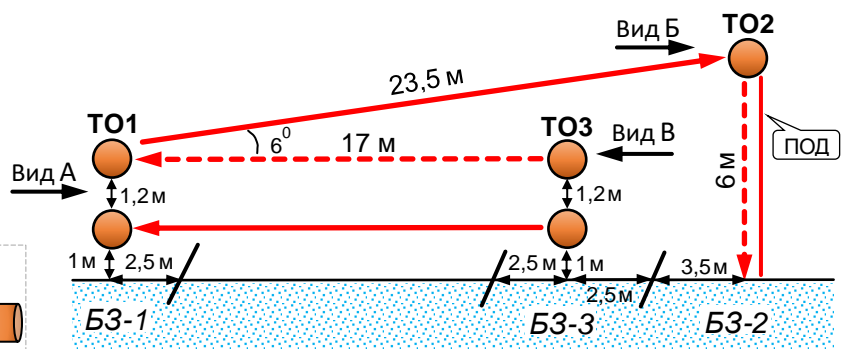
Расстояние до блока этапов 6-8: 600 м

Блок этапов 6-8. Навесная переправа – Спуск по перилам – Переправа по параллельным перилам.

КВ – 12 мин.

Участники преодолевают блок этапов в следующем порядке:

- 1) Закрепляют верхние перила этапа 8 на ТО1. Все участники проходят этапы 6 и 7;
- 2) Освобождают ТО2 от основного специального снаряжения;
- 3) Переходят из БЗ-2 в БЗ-3;
- 4) Организуют верхние перила этапа 8 на ТО3;
- 5) Все участники проходят этап 8.



Этап 6. Навесная переправа.
ТО1→ТО2

Этап 7. Спуск по перилам.
ТО2→БЗ-2

Этап 8. Переправа по параллельным перилам.
ТО3→ТО1

<p><u>Оборудование:</u> ИС: БЗ-1, КП – начало ОЗ, ТО1 – горизонтальные опоры. Судейские двойные перила. ЦС: ОЗ, ТО2 – 4 карабина. <u>Действия:</u> Движение по п.7.9. <u>Обратное движение:</u> По п.7.9.</p>	<p><u>Оборудование:</u> ИС: ОЗ, ТО2 – 4 карабина. ЦС: БЗ-2, КП – границы БЗ. ПОД – судейские перила. <u>Действия:</u> Организация перил по п.7.6. Движение по п.7.12. Снятие перил по п.7.6.15 в БЗ-2. <u>Обратное движение:</u> По п.7.10 по своим перилам или по ПОД.</p>	<p><u>Оборудование:</u> ИС: БЗ-3, КП – начало ОЗ, ТО3 – горизонтальные опоры. Нижние перила – слэклайн. ЦС: БЗ-1, КП – окончание ОЗ, ТО1 – горизонтальные опоры. КОД – вдоль коридора этапа. <u>Действия:</u> Организация верхних перил по п.7.6. Движение по п.7.8. Снятие верхних перил по п.7.6.15. <u>Обратное движение:</u> В случае отсутствия возможности вернуться по п.7.8, движение осуществляется по КОД в БЗ-3.</p>
---	---	---

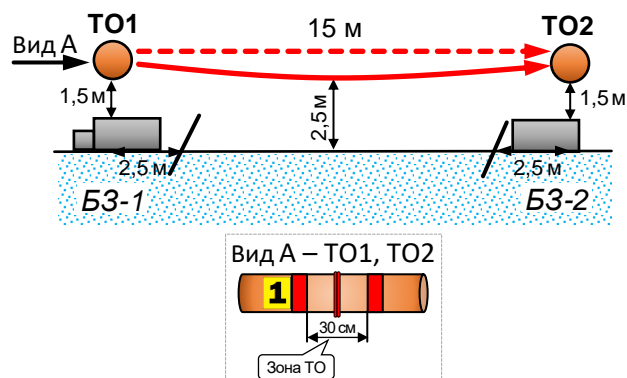
Расстояние до этапа 9: 600 м

Этап 9. Навесная переправа. ТО1→ТО2

КВ – 10 мин.

Оборудование:

ИС: БЗ-1, КП – начало ОЗ, ТО1 – горизонтальная опора.
Судейские двойные перила для восстановления (для первого участника) – исходное положение перил: веревка завязана с провисом на один штык без контрольного.
ЦС: БЗ-2, КП – окончание ОЗ, ТО2 – горизонтальная опора.
Действия: Восстановление судейских перил по п.7.6.12.
Движение первого участника по судейским перилам по п.7.9.
Организация командных перил по п.7.6.
Движение остальных участников по командным перилам по п.7.9.
Снятие командных перил по п.7.6.15.
Обратное движение: По п.7.9 по командным или судейским перилам (допускается без сопровождения).



Расстояние до финиша: 600 м

ФИНИШ