



# ЧЕМПИОНАТ РЕСПУБЛИКИ МАРИЙ ЭЛ ПО СПОРТИВНОМУ ТУРИЗМУ НА ПЕШЕХОДНЫХ ДИСТАНЦИЯХ

11-12 ноября 2023 года, Медведевский район дер. Корта УТБ «Корта»

## УСЛОВИЯ СОРЕВНОВАНИЙ В ДИСЦИПЛИНЕ «ДИСТАНЦИЯ – ПЕШЕХОДНАЯ» короткая (спринт)

Класс дистанции – 4	Количество этапов – 10
Длина дистанции – 1210 м	ОКВ дистанции – 60 мин
Количество блоков этапов – 3	Суммарный набор высоты – 5 м

- Соревнования проводятся в соответствии с Правилами вида спорта «Спортивный туризм», раздела 3, части 7. Далее пункт Правил, указанный в условиях этапа.
- Заполнение и сдача декларации не требуется.
- Характер маркировки: сигнальная красно-белая лента, красные и синие виборды.
- При подведении итогов применяется п.6.2.8(а).
- При движении по КОД допускается перемещение участника как в сторону ИС, так и в сторону ЦС этапа.
- На соревнованиях применяется система электронной отметки SPORTident. Порядок работы с отметкой на дистанции:

	Станция отметки	Место расположения	Расстояние от станции до чипа, при котором происходит отметка	Примечание
СТАРТ	отсутствует	-	-	старт осуществляется по последнему звуковому сигналу стартовых часов
ПРОХОЖДЕНИЕ ЭТАПА	бесконтактная станция	на входе и выходе в/из рабочей зоны этапа	1,8 м и менее	
СНЯТИЕ С ЭТАПА	контактная станция «СНЯТИЕ»	у судьи на выходе из рабочей зоны этапа	контактно	участник должен отметить самостоятельно
ФИНИШ	бесконтактная станция	на линии финиша	при пересечении линии финиша	

### ПЕРЕЧЕНЬ ЭТАПОВ, ПАРАМЕТРЫ, ОБОРУДОВАНИЕ И УСЛОВИЯ ПРОХОЖДЕНИЯ

#### СТАРТ

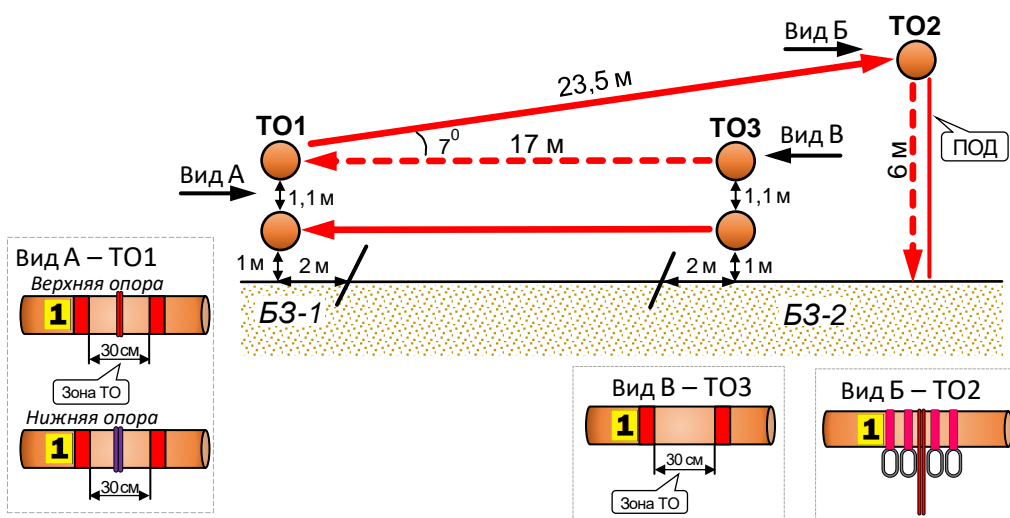
Расстояние до этапа 1: 100 м

#### **Блок этапов 1-3. Навесная переправа – Спуск по перилам – Переправа по параллельным перилам.** *КВ – 10 мин.*

Участник преодолевает блок этапов в следующем порядке:

- 1) Закрепляет верхние перила этапа 3 на ТО1;
- 2) Проходит этап 1;
- 3) Проходит этап 2;
- 4) Организует верхние перила этапа 3 на ТО3;
- 5) Проходит этап 3.

Пункт 4 выполняется после освобождения ТО2.



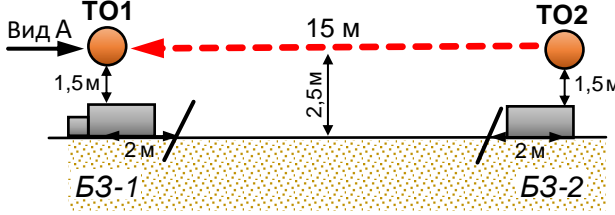
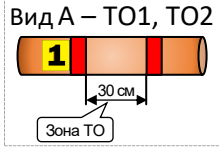
**Этап 1. Навесная переправа.**  
ТО1→ТО2

**Этап 2. Спуск по перилам.**  
ТО2→Б3-2

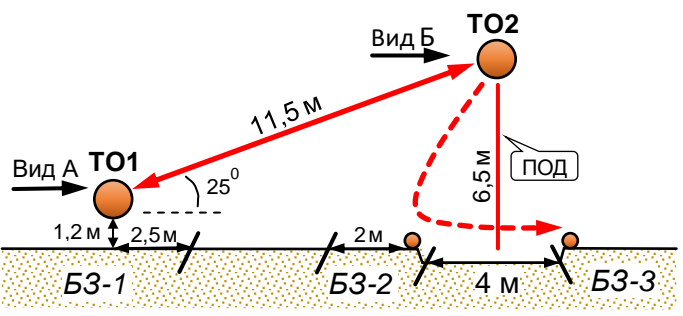
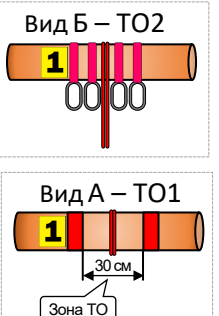
**Этап 3. Переправа по параллельным перилам.**  
ТО3→ТО1

<p><b>Оборудование:</b> ИС: БЗ-1, КЛ – начало ОЗ, ТО1 – горизонтальные опоры. Судейские двойные перила. ЦС: ОЗ, ТО2 – 4 карабина. <b>Действия:</b> Движение по п.7.9. <b>Обратное движение:</b> По п.7.9.</p>	<p><b>Оборудование:</b> ИС: ОЗ, ТО2 – 4 карабина. ПОД. ЦС: БЗ-2, КЛ – границы ОЗ. <b>Действия:</b> Организация перил по п.7.6. Движение по п.7.10. Снятие перил по п.7.6.15 в БЗ-2. <b>Обратное движение:</b> По п.7.10 по своим перилам или по ПОД.</p>	<p><b>Оборудование:</b> ИС: БЗ-2, КЛ – начало ОЗ, ТО3 – горизонтальные опоры. Нижние перила – слэклин. ЦС: БЗ-1, КЛ – окончание ОЗ, ТО1 – горизонтальные опоры. КОД – вдоль коридора этапа. <b>Действия:</b> Организация верхних перил по п.7.6. Движение по п.7.8. Снятие верхних перил по п.7.6.15. <b>Обратное движение:</b> В случае отсутствия возможности вернуться по п.7.8, движение осуществляется по КОД в БЗ-2.</p>
---	--	--

Расстояние до этапа 4: 200 м

<p><b>Этап 4. Навесная переправа. ТО2→ТО1</b></p>		<p><i>КВ – 10 мин.</i></p>
<p>Участник преодолевает этап в следующем порядке:</p> <ol style="list-style-type: none"> <li>1) Закрепляет перила этапа на ТО1;</li> <li>2) Переходит из БЗ-1 в БЗ-2;</li> <li>3) Организует перила этапа на ТО2;</li> <li>4) Проходит этап из БЗ-2 в БЗ-1 по перилам.</li> </ol>		
<p><b>Оборудование:</b> ИС: БЗ-2, КЛ – начало ОЗ, ТО2 – горизонтальная опора. ЦС: БЗ-1, КЛ – окончание ОЗ, ТО1 – горизонтальная опора. КОД – вдоль нитки этапа. <b>Действия:</b> Организация перил по п.7.6. Движение по п.7.9. Снятие перил по п.7.6.15. <b>Обратное движение:</b> В случае отсутствия возможности вернуться по п.7.9, движение осуществляется по КОД.</p>		

Расстояние до блока этапов 5-7: 240 м

<p><b>Блок этапов 5-7. Подъем по наклонной навесной переправе – Спуск по наклонной навесной переправе – Переправа методом «вертикальный маятник».</b></p>			<p><i>КВ – 10 мин.</i></p>
<p>Участник преодолевает блок этапов в следующем порядке:</p> <ol style="list-style-type: none"> <li>1) Проходит этап 5;</li> <li>2) Проходит этап 6;</li> <li>3) Переходит из БЗ-1 в БЗ-2;</li> <li>4) Проходит этап 7.</li> </ol>			
<p><b>Этап 5. Подъем по наклонной навесной переправе. ТО1→ТО2</b></p>	<p><b>Этап 6. Спуск по наклонной навесной переправе. ТО2→ТО1</b></p>	<p><b>Этап 7. Переправа методом «вертикальный маятник». БЗ-2→БЗ-3</b></p>	
<p><b>Оборудование:</b> ИС: БЗ-1, КЛ – начало ОЗ, ТО1 – горизонтальная опора. Судейские двойные перила. ЦС: ОЗ, ТО2 – 4 карабина. <b>Действия:</b> Движение по п.п.7.9, 7.9.4(а). <b>Обратное движение:</b> По п.7.9 с дополнительной самостраховкой по п.7.9.4(б) к своим перилам или к ПОД.</p>	<p><b>Оборудование:</b> ИС: ОЗ, ТО2 – 4 карабина. Судейские двойные перила. ЦС: БЗ-1, КЛ – окончание ОЗ, ТО1 – горизонтальная опора. <b>Действия:</b> Организация перил для дополнительной самостраховки по п.7.6. Движение по п.п.7.9, 7.9.4(б). Снятие перил не производится, перила используются при прохождении этапа 7. <b>Обратное движение:</b> По п.п.7.9, 7.9.4(а).</p>	<p><b>Оборудование:</b> ИС: БЗ-2, КЛ – начало ОЗ. ТО2 – 4 карабина. Перила, организованные при прохождении этапа 6. ЦС: БЗ-3, КЛ – окончание ОЗ. КОД – вдоль нитки этапа. <b>Действия:</b> Движение по п.7.15. Снятие перил по п.7.6.15. <b>Обратное движение:</b> По КОД. При необходимости вернуться на ТО2, движение осуществляется по КОД в БЗ-1 и далее по условиям этапа 5.</p>	

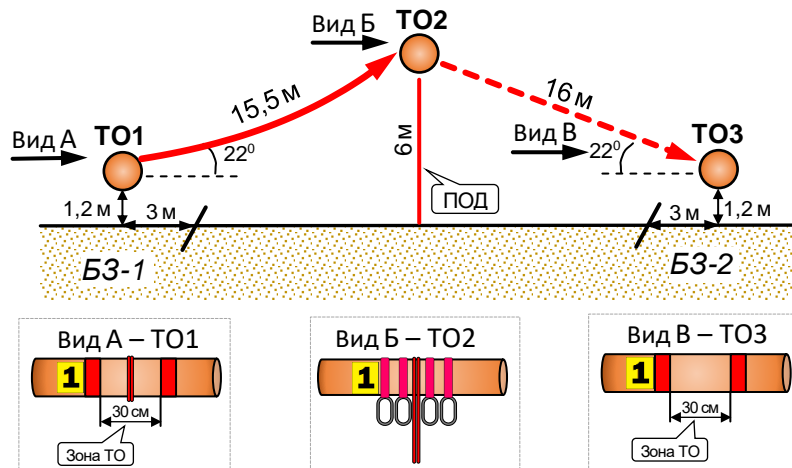
Расстояние до блока этапов 8-9: 250 м

**Блок этапов 8-9. Подъем по наклонной навесной переправе – Спуск по наклонной навесной переправе.**

КВ – 10 мин.

Участник преодолевает блок этапов в следующем порядке:

- 1) Переходит из БЗ-1 в БЗ-2; (Допускается до перехода участника в БЗ-2 использовать ТО1 и перила этапа 8 (закреплять или пропускать веревки);
- 2) Закрепляет перила этапа 9 на ТО2;
- 3) Переходит из БЗ-2 в БЗ-1;
- 4) Проходит этап 8;
- 5) Организует перила этапа 9 на ТО1;
- 6) Проходит этап 9.



**Этап 8. Подъем по наклонной навесной переправе. ТО1→ТО2**

Оборудование:

ИС: БЗ-1, КП – начало ОЗ, ТО1 – горизонтальная опора. Судейские двойные перила для восстановления – исходное положение перил на ТО1: веревка завязана с провисом на два штыка без контрольного.

ЦС: ОЗ, ТО2 – 4 карабина.

ПОД – судейские перила для дополнительной самостраховки.

Действия: Восстановление перил по п.7.6.12. Движение по п.п.7.9, 7.9.4(а).

Обратное движение: Движение по п.7.9 с дополнительной самостраховкой по п.7.9.4(б) к своим перилам или к ПОД.

**Этап 9. Спуск по наклонной навесной переправе. ТО2→ТО3**

Оборудование:

ИС: ОЗ, ТО2 – 4 карабина.

Судейские перила для самостраховки (ПОД).

ЦС: БЗ-2, КП – окончание ОЗ, ТО3 – горизонтальная опора.

КОД – вдоль нитки этапа.

Действия: Организация перил по п.7.6. Движение по п.7.9 с дополнительной самостраховкой к судейским перилам по п.7.9.4(б). Снятие перил по п.7.6.15.

Обрат. движение: По своим перилам по п.п.7.9, 7.9.4(а). В случае отсутствия возможности вернуться по п.7.9, 7.9.4(а) по своим перилам, движение осуществляется по КОД в БЗ-1 и далее по условиям этапа 8.

Расстояние до этапа 10: 260 м

**Этап 10. Переправа по бревну методом «горизонтальный маятник». ТО1→ТО2**

КВ – 8 мин.

Оборудование:

ИС: БЗ-1, КП – начало ОЗ, ТО1 – 1 карабин, горизонтальная опора.

ЦС: БЗ-2, КП – окончание ОЗ,

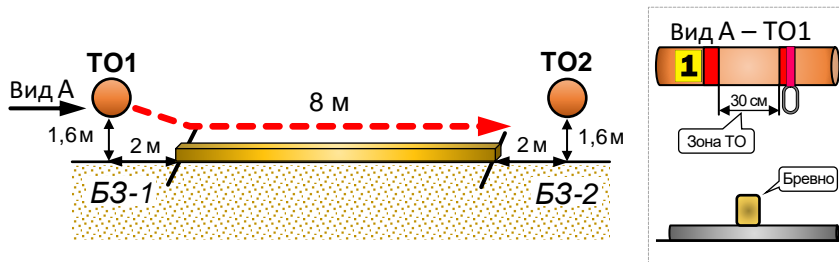
ТО2 – горизонтальная опора.

КОД – вдоль нитки этапа.

Действия: Организация перил по п.7.6.

Движение ногами по бревну по п.7.14. Снятие перил по п.7.6.15.

Обратное движение: По КОД.



Расстояние до финиша: 160 м

**ФИНИШ**