

Первые



КАК ПОДАТЬ ЗАЯВКУ

НА УЧАСТИЕ В «РЕГИОНАЛЬНЫХ ЧЕМПИОНАТАХ
ПО ОКАЗАНИЮ ПЕРВОЙ ПОМОЩИ»



ШАГ 1

Откройте главную страницу сайта «Движения Первых» [по ссылке](#).

Так выглядит главная страница сайта Движения.

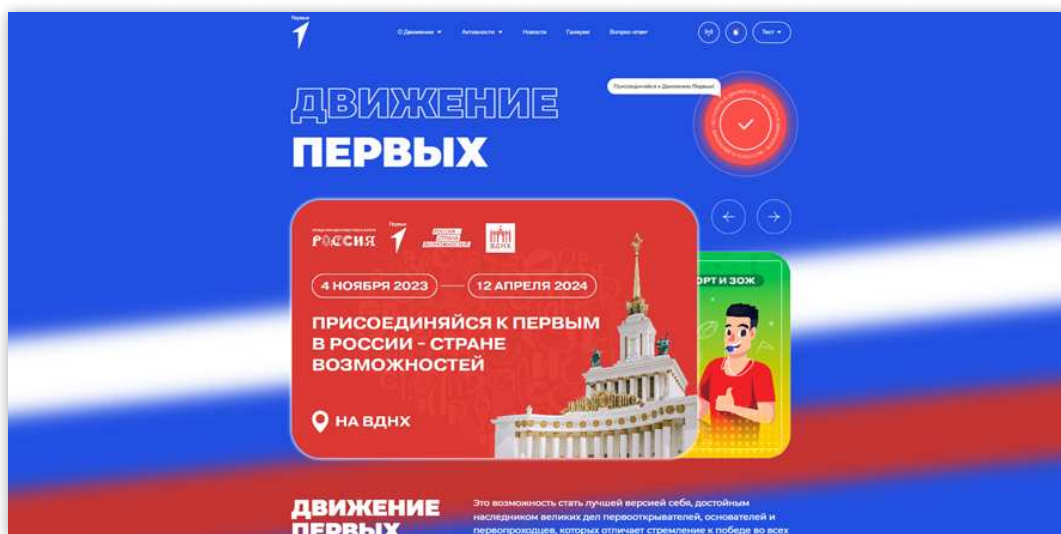


Рис. 1. Скриншот главной страницы сайта «Движения Первых»



ШАГ 2

Зайдите в личный кабинет на сайте Движения или зарегистрируйтесь, если у вас ещё нет учётной записи.

Так выглядит страница входа в личный кабинет на сайте Движения.

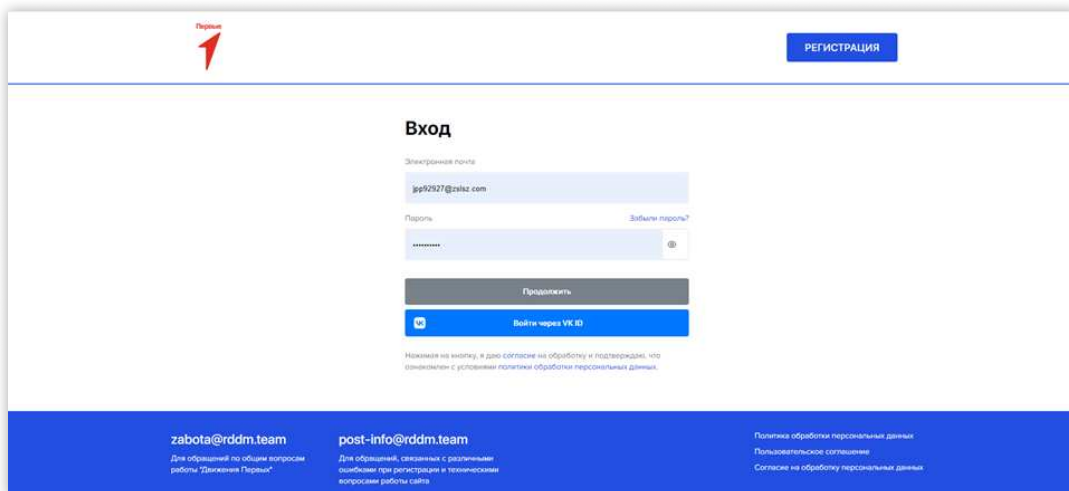


Рис. 2. Скриншот страницы входа в личный кабинет



ШАГ 3

После авторизации в личном кабинете перейдите на страницу проекта «Региональные чемпионаты по оказанию первой помощи» [ПО ССЫЛКЕ](#).

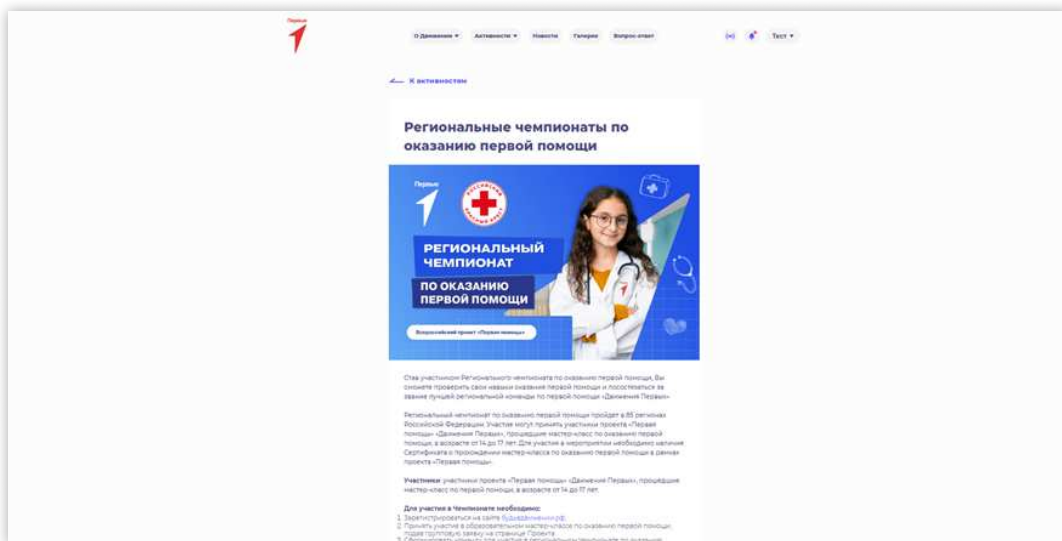


Рис. 3. Скриншот страницы проекта «Региональные чемпионаты по оказанию первой помощи» на сайте Движения, часть 1

ШАГ 4

Внимательно ознакомьтесь с условиями участия, выберите номинацию и нажмите кнопку «Принять участие».

Для участия в проекте достаточно иметь личный кабинет на сайте Движения без одобренного заявления о вступлении в Движение.

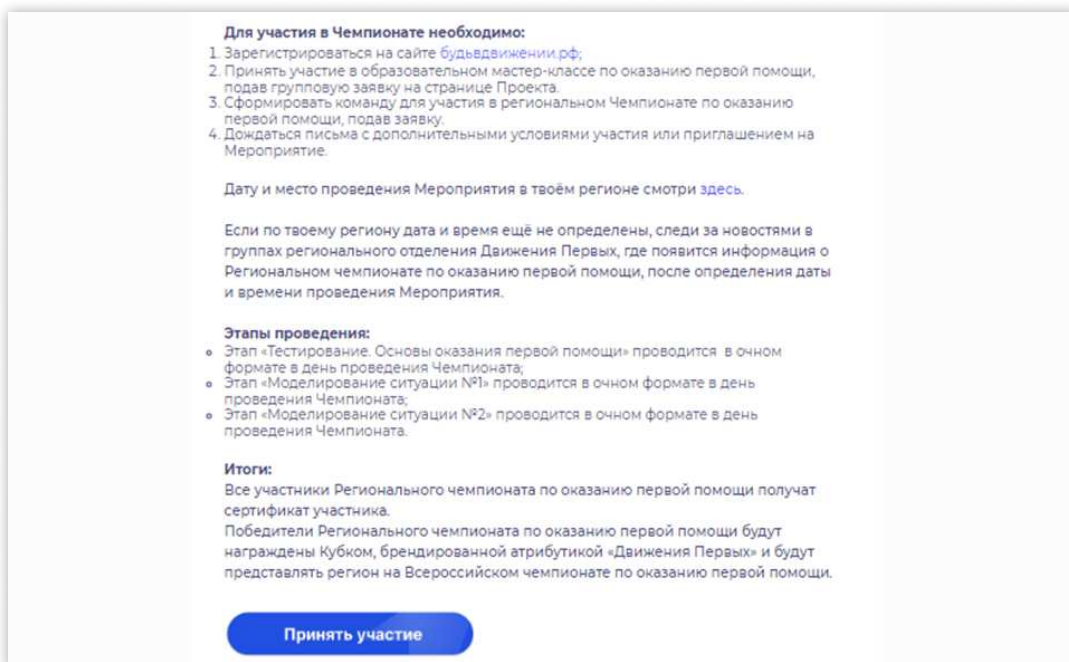


Рис. 4. Скриншот страницы проекта «Региональные чемпионаты по оказанию первой помощи» на сайте Движения, часть 2



ШАГ 5

После этого вы окажетесь на странице подачи заявки в личном кабинете. Подтвердите своё участие, нажав кнопку **«Участвовать»**

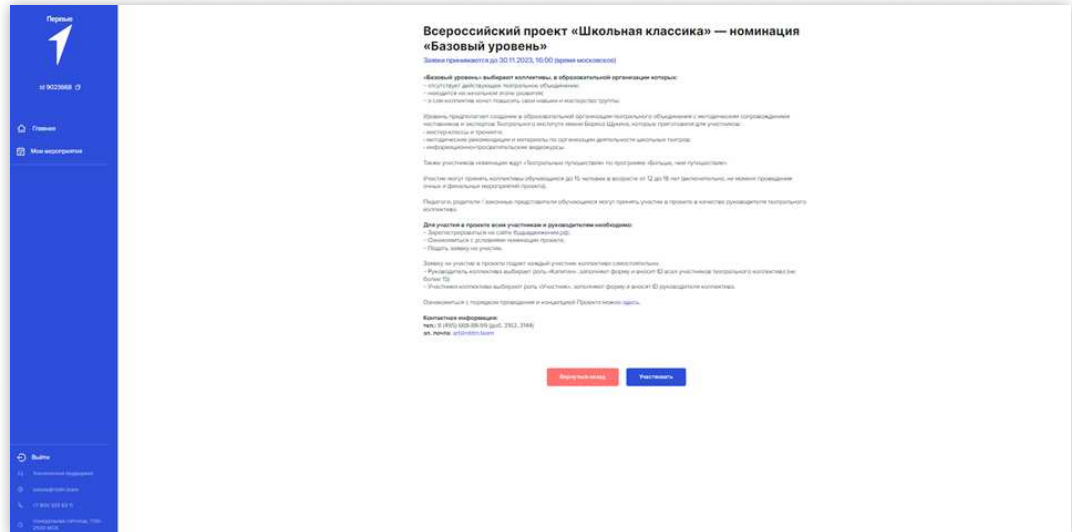


Рис. 5. Скриншот страницы проекта «Региональные чемпионаты по оказанию первой помощи» в личном кабинете на платформе



ШАГ 6

Выберите регион участия и дайте согласие на обработку персональных данных.

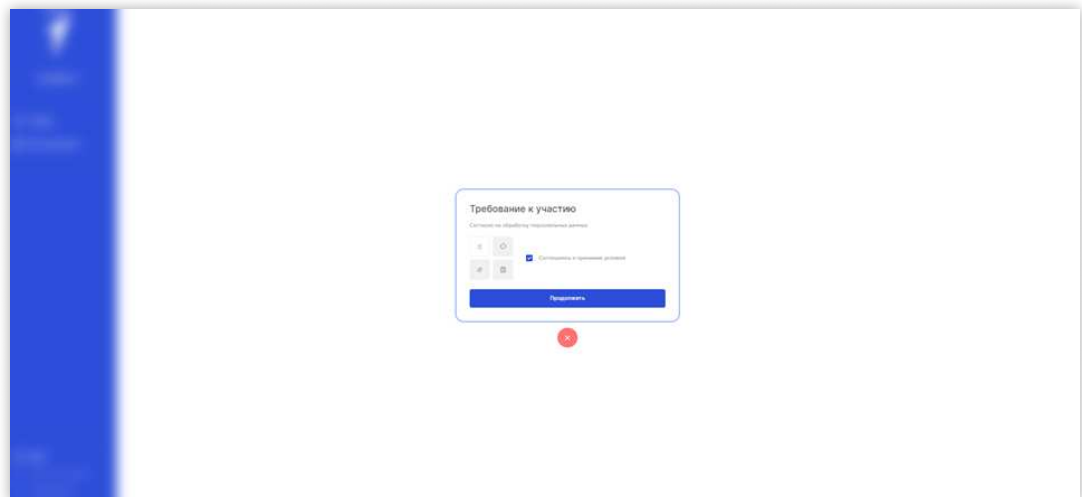


Рис. 6. Скриншот согласия на обработку персональных данных при подаче заявки

**ШАГ 7**

Для выполнения конкурсного задания выберите свою роль:

- Капитан команды (для участников старше 18 лет)
- Участник команды (регистрация для участников команд — школьников и студентов колледжей в возрасте от 14 до 17 лет включительно).

Внимание: при выборе роли вернуться на шаг назад и поменять роль нельзя!

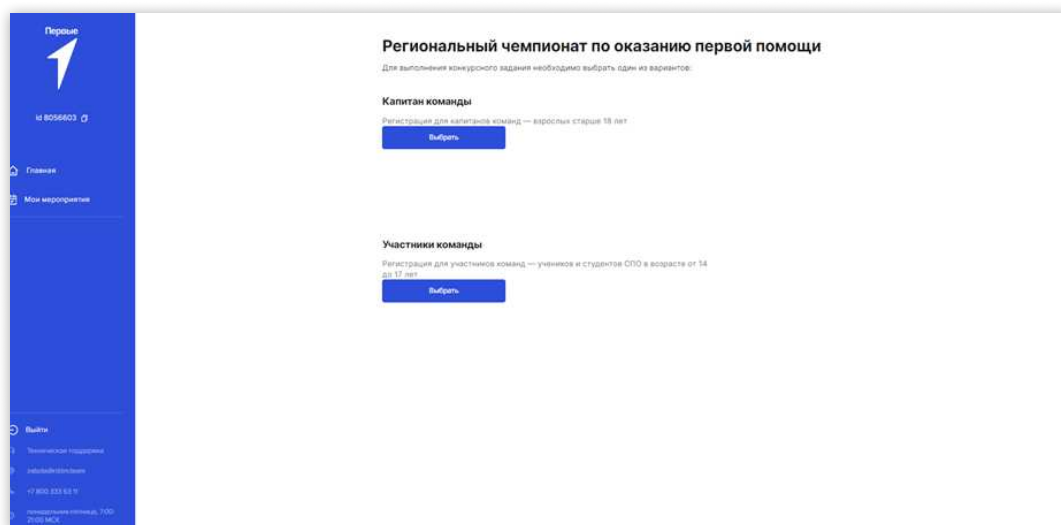


Рис. 7. Скриншот страницы подачи заявки с выбором роли

**ШАГ 8**

Если вы выбрали роль **«Капитан команды»**:

- Введите ID пяти участников команды (для этого участники должны прислать вам свои ID из личного кабинета на платформе «Первые»). Вставьте скопированные ID в соответствующее поле и нажмите кнопку «Добавить».
- После добавления ID обратите внимание на отобразившиеся имена и первые буквы фамилий — совпадают ли они с данными участников. Если нет, удалите ID и перепроверьте корректность.

Номер ID расположен в левом верхнем углу личного кабинета (в разделе «Профиль») рядом с логотипом «Первые».

После заполнения всех данных нажмите кнопку «Отправить на проверку».

Рис. 8. Скриншот страницы подачи заявки, роль «Капитан команды»

Если вы выбрали роль капитана команды вместо участника команды, вернуться и изменить роль уже нельзя. Вам нужно завершить регистрацию с указанной ролью, после чего сообщить капитану вашей команды, что была допущена ошибка.

Капитан при подаче командной заявки должен будет указать ваш ID как участника. Заявки от капитанов учитываются в первую очередь, поэтому мы сверим списки и обновим информацию.

**ШАГ 9**

Если вы выбрали роль **«Участник команды»**:

- Введите ID руководителя коллектива

Попросите руководителя вашего коллектива прислать вам ID из личного кабинета на платформе «Первые». Вставьте скопированный ID в соответствующее поле и нажмите кнопку «Добавить».

После добавления ID обратите внимание на отобразившееся имя и первую букву фамилии — совпадают ли они с данными руководителя. Если нет, удалите ID и перепроверьте корректность.

Номер ID расположен в левом верхнем углу личного кабинета (в разделе Профиль) рядом с логотипом «Первые».

После заполнения всех данных нажмите кнопку «Отправить на проверку».

Рис. 9. Скриншот страницы подачи заявки, роль «Участник команды»

Если вы случайно выбрали роль участника команды вместо роли капитана, обратитесь в Службу заботы zabota@rddm.team и укажите свой ID. Мы удалим неправильную заявку, и вы сможете подать новую с правильной ролью.

**ШАГ 10**

После отправки данных на проверку появится сообщение о том, что заявка подана успешно.

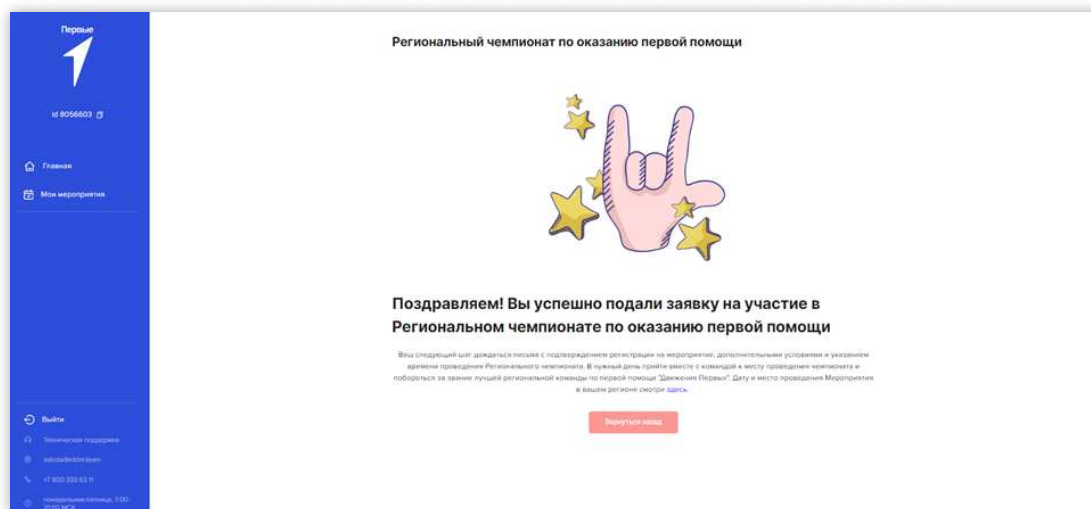


Рис. 10. Скриншот подтверждения подачи заявки