



# ВСЕРОССИЙСКИЕ СОРЕВНОВАНИЯ ПО СПОРТИВНОМУ ТУРИЗМУ НА ПЕШЕХОДНЫХ ДИСТАНЦИЯХ «ВЕСЕННИЙ ПРИЗЫВ – 2023»

28 апреля – 03 мая 2023 года, Республика Марий Эл  
Медведевский район п. Куяр УТБ «Сосновая роща»

## УСЛОВИЯ СОРЕВНОВАНИЙ В ДИСЦИПЛИНЕ «ДИСТАНЦИЯ – ПЕШЕХОДНАЯ» короткая (спринт)

Класс дистанции – 5	Количество этапов – 18
Длина дистанции – 1210 м	ОКВ дистанции – 60 мин

- Соревнования проводятся в соответствии с Правилами вида спорта «Спортивный туризм», раздела 3, части 7. Далее пункт Правил, указанный в условиях этапа.
- Заполнение и сдача декларации не требуется.
- При движении по КОД допускается перемещение участника как в сторону ИС, так и в сторону ЦС этапа.
- На соревнованиях применяется система электронной отметки SPORTident.

Порядок работы с отметкой на дистанции:

	Станция отметки	Место расположения	Расстояние от станции до чипа, при котором происходит отметка	Примечание
СТАРТ	отсутствует	-	-	старт осуществляется по третьему звуковому сигналу стартовых часов
ПРОХОЖДЕНИЕ ЭТАПА	бесконтактная станция	на входе и выходе в/из рабочей зоны этапа	1,8 м и менее	
СНЯТИЕ С ЭТАПА	контактная станция «СНЯТИЕ»	у судьи на выходе из рабочей зоны этапа	контактно	участник должен отметить самостоятельно
ФИНИШ	бесконтактная станция	на линии финиша	при пересечении линии финиша	

## ПЕРЕЧЕНЬ ЭТАПОВ, ПАРАМЕТРЫ, ОБОРУДОВАНИЕ И УСЛОВИЯ ПРОХОЖДЕНИЯ

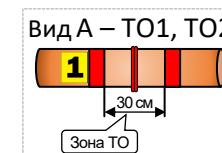
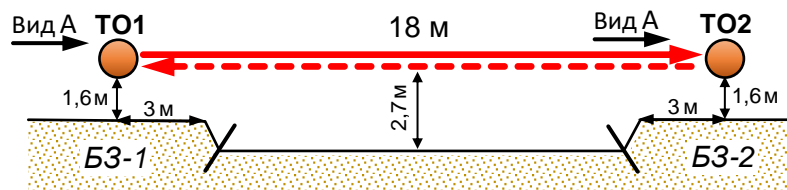
### Старт

Расстояние до блока этапов 1-2: 130 м

#### **Блок этапов 1-2. Навесная переправа – Навесная переправа.**

Участник преодолевает блок этапов в следующем порядке:

- 1) Закрепляет перила этапа 2 на ТО1;
- 2) Проходит этап 1;
- 3) Организует перила этапа 2 на ТО2;
- 4) Проходит этап 2.



#### **Этап 1. Навесная переправа. ТО1→ТО2**

##### Оборудование:

ИС: БЗ-1, КП – начало ОЗ, ТО1 – горизонтальная опора.

Судейские двойные перила.

ЦС: БЗ-2, КП – окончание ОЗ, ТО2 – горизонтальная опора.

Действия: Движение по п.7.9.

Обратное движение: По п.7.9.

#### **Этап 2. Навесная переправа. ТО2→ТО1**

##### Оборудование:

ИС: БЗ-2, КП – начало ОЗ, ТО2 – горизонтальная опора.

ЦС: БЗ-1, КП – окончание ОЗ, ТО1 – горизонтальная опора.

ПОД – судейские двойные перила.

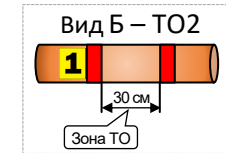
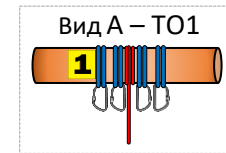
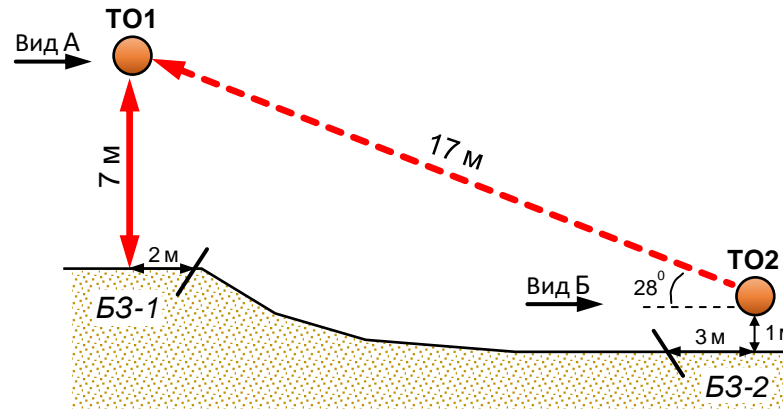
Действия: Организация перил по п.7.6. Движение по п.7.9. Снятие перил по п.7.6.15.

Обратное движение: По п.7.9 по ПОД или своим перилам.

**Блок этапов 3-6. Подъем по перилам – Спуск по перилам – Подъем по наклонной навесной переправе – Спуск по перилам.**

Участник преодолевает блок этапов в следующем порядке:

- 1) Проходит этап 3;
- 2) Закрепляет на ТО1 перила, необходимые для прохождения этапа 5;
- 3) Проходит этап 4 по судейским перилам;
- 4) Переходит из БЗ-1 в БЗ-2;
- 5) Организует перила этапа 5 на ТО2;
- 6) Проходит этап 5;
- 7) Проходит этап 6.

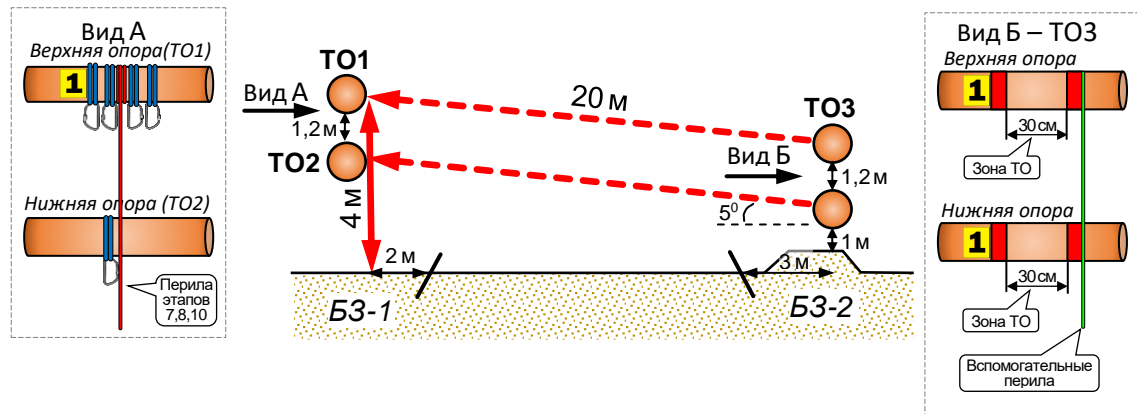


<b>Этап 3. Подъем по перилам.</b> <i>БЗ-1→ТО1</i>	<b>Этап 4. Спуск по перилам.</b> <i>ТО1→БЗ-1</i>	<b>Этап 5. Подъем по наклонной навесной переправе.</b> <i>ТО2→ТО1</i>	<b>Этап 6. Спуск по перилам.</b> <i>ТО1→БЗ-1</i>
<p><u>Оборудование:</u> ИС: БЗ-1, КЛ – начало ОЗ. Судейские перила. ЦС: ОЗ, ТО1 – 4 карабина. <u>Действия:</u> Движение по п.7.10. <u>Обратное движение:</u> По п.7.10.</p>	<p><u>Оборудование:</u> ИС: ОЗ, ТО1 – 4 карабина. Судейские перила. ЦС: БЗ-1, КЛ – окончание ОЗ. <u>Действия:</u> Движение по п.7.10. <u>Обратное движение:</u> По п.7.10.</p>	<p><u>Оборудование:</u> ИС: БЗ-2, КЛ – начало ОЗ, ТО2 – горизонтальная опора. ЦС: ОЗ, ТО1 – 4 карабина. КОД – вдоль нитки этапа. <u>Действия:</u> Организация перил по п.7.6. Движение по п.п.7.9, 7.9.4(а). Снятие перил по п.7.6.15 с ЦС этапа 5, при движении по этапу 6, с ЦС блока этапов 3-5 в БЗ-1. <u>Обратное движение:</u> По п.7.9 с дополнительной самостраховкой по п.7.9.4(б) к своим перилам или к перилам этапов 3 (4,6), а так же по п.7.10 в БЗ-1 по судейским перилам, далее в БЗ-2 по КОД.</p>	<p><u>Оборудование:</u> ИС: ОЗ, ТО1 – 4 карабина. Судейские перила. ЦС: БЗ-1, КЛ – окончание ОЗ. <u>Действия:</u> Движение по п.7.10. <u>Обратное движение:</u> По п.7.10.</p>

**Блок этапов 7-10. Подъем по перилам – Спуск по перилам – Переправа по параллельным перилам – Спуск по перилам.**

Участник преодолевает блок этапов в следующем порядке:

- 1) Проходит этап 7;
- 2) Закрепляет на ТО1 и ТО2 перила, необходимые для прохождения этапа 9;
- 3) Проходит этап 8 по судейским перилам;
- 4) Переходит из БЗ-1 в БЗ-2;
- 5) Организует перила этапа 9 на ТО3;
- 6) Проходит этап 9;
- 7) Проходит этап 10.

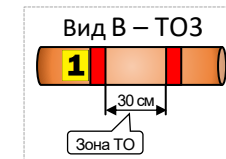
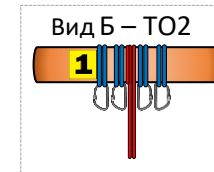
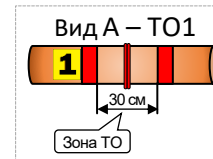
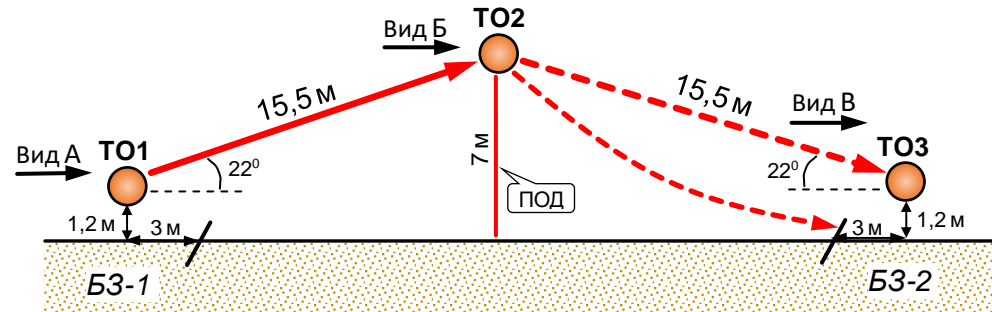


<p><b>Этап 7. Подъем по перилам.</b> БЗ-1→ТО1</p>	<p><b>Этап 8. Спуск по перилам.</b> ТО1→БЗ-1</p>	<p><b>Этап 9. Переправа по параллельным перилам.</b> ТО3→ТО1,ТО2</p>	<p><b>Этап 10. Спуск по перилам.</b> ТО1→БЗ-1</p>
<p><u>Оборудование:</u> ИС: БЗ-1, КЛ – начало ОЗ. Судейские перила. ЦС: ОЗ, ТО1 – 4 карабина. <u>Действия:</u> Движение по п.7.10. <u>Обратное движение:</u> По п.7.10.</p>	<p><u>Оборудование:</u> ИС: ОЗ, ТО1 – 4 карабина. Судейские перила. ЦС: БЗ-1, КЛ – окончание ОЗ. <u>Действия:</u> Движение по п.7.10. <u>Обратное движение:</u> По п.7.10.</p>	<p><u>Оборудование:</u> ИС: БЗ-2, КЛ – начало ОЗ, ТО3 – горизонтальные опоры (верхняя и нижняя), вспомогательные перила. ЦС: ОЗ, ТО1 – 4 карабина на верхней опоре, ТО2 – карабин на нижней опоре. КОД – вдоль нитки этапа. <u>Действия:</u> Организация перил по п.7.6. Движение по п.7.8. Снятие перил по п.7.6.15 с ЦС этапа 9, при движении по этапу 10, с ЦС блока этапов 7-10 в БЗ-1. <u>Обратное движение:</u> По п.7.8 или по п.7.10 в БЗ-1 по судейским перилам, далее в БЗ-2 по КОД.</p>	<p><u>Оборудование:</u> ИС: ОЗ, ТО1 – 4 карабина. Судейские перила. ЦС: БЗ-1, КЛ – окончание ОЗ. <u>Действия:</u> Движение по п.7.10. <u>Обратное движение:</u> По п.7.10.</p>

**Блок этапов 11-12. Подъем по наклонной навесной переправе – Спуск по наклонной навесной переправе.**

Участник преодолевает блок этапов в следующем порядке:

- 1) Переходит из БЗ-1 в БЗ-2. Допускается до перехода участника в БЗ-2 использовать ТО1 и/или перила этапа 11 (закреплять веревки);
- 2) Закрепляет на ТО3 перила, необходимые для прохождения этапа 12;
- 3) Переходит из БЗ-2 в БЗ-1;
- 4) Проходит этап 11;
- 5) Организует перила этапа 12 на ТО2;
- 6) Проходит этап 12.



**Этап 11. Подъем по наклонной навесной переправе. ТО1→ТО2**

Оборудование:

ИС: БЗ-1, КЛ – начало ОЗ, ТО1 – горизонтальная опора.  
 Судейские двойные перила.  
 ЦС: ОЗ, ТО2 – 4 карабина.  
 ПОД – судейские перила для дополнительной самостраховки.  
Действия: Движение по п.п.7.9, 7.9.4(а).  
Обратное движение: Движение по п.7.9 с дополнительной самостраховкой по п.7.9.4(б) к своим перилам или к ПОД.

**Этап 12. Спуск по наклонной навесной переправе. ТО2→ТО3**

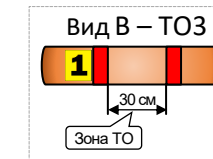
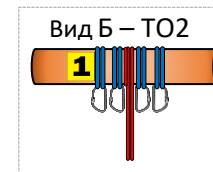
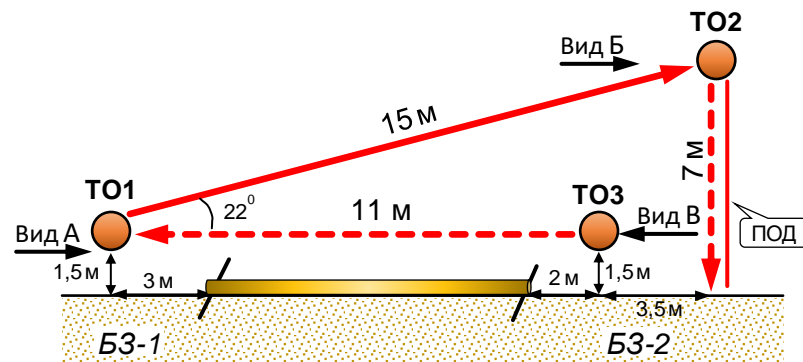
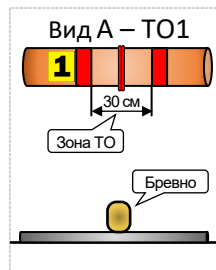
Оборудование:

ИС: ОЗ, ТО2 – 4 карабина.  
 ЦС: БЗ-2, КЛ – окончание ОЗ, ТО3 – горизонтальная опора.  
 КОД – вдоль нитки этапа.  
Действия: Организация перил переправы и перил для дополнительной самостраховки по п.7.6. Движение по п.п.7.9, 7.9.4(б). Снятие перил переправы и перил для дополнительной самостраховки по п.7.6.15.  
Обратное движение: В случае отсутствия возможности вернуться по п.п.7.9, 7.9.4(а) по своим перилам, движение осуществляется по КОД в БЗ-1 и далее по условиям этапа 11.

**Блок этапов 13-15. Подъем по наклонной навесной переправе – Спуск по перилам – Переправа по бревну.**

Участник преодолевает блок этапов в следующем порядке:

- 1) Закрепляет на ТО1 перила, необходимые для прохождения этапа 15;
- 2) Проходит этап 13;
- 3) Проходит этап 14;
- 4) Проходит этап 15.



**Этап 13. Подъем по наклонной навесной переправе.**

ТО1→ТО2

Оборудование:

ИС: БЗ-1, КЛ – начало ОЗ, ТО1 – горизонтальная опора.  
Судейские двойные перила.

ЦС: ОЗ, ТО2 – 4 карабина.

ПОД – судейские перила для дополнительной самостраховки.

Действия: Движение по п.п.7.9, 7.9.4(а).

Обратное движение: Движение по п.7.9 с дополнительной самостраховкой по п.7.9.4(б) к своим перилам или к ПОД.

**Этап 14. Спуск по перилам.**

ТО2→БЗ-2

Оборудование:

ИС: ОЗ, ТО2 – 4 карабина.

ЦС: БЗ-2, КЛ – окончание ОЗ.

ПОД – судейские перила.

Действия: Организация перил по п.7.6. Движение по п.7.10. Снятие перил по п.7.6.15 (в БЗ-2).

Обратное движение: По п.7.10 по ПОД или своим перилам.

**Этап 15. Переправа по бревну.**

ТО3→ТО1

Оборудование:

ИС: БЗ-2, КЛ – начало ОЗ, ТО3 – горизонтальная опора.

ЦС: БЗ-1, КЛ – окончание ОЗ, ТО1 – горизонтальная опора.

КОД – вдоль нитки этапа.

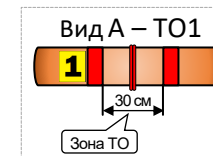
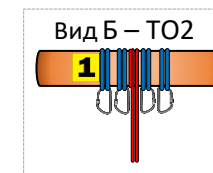
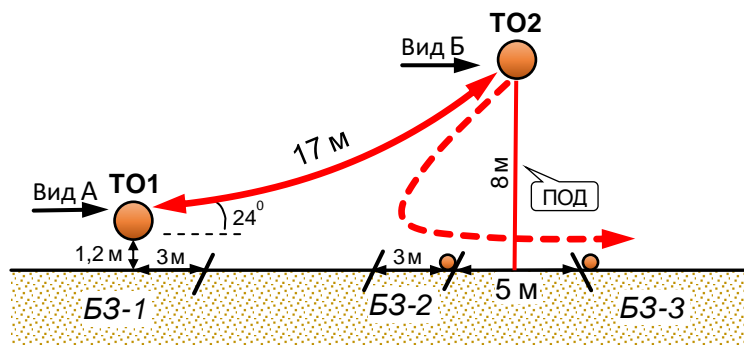
Действия: Организация перил по п.7.6. Движение по п.7.8. Снятие перил по п.7.6.15.

Обратное движение: По КОД.

**Блок этапов 16-18. Подъем по наклонной навесной переправе – Спуск по наклонной навесной переправе – Переправа методом «вертикальный маятник».**

Участник преодолевает блок этапов в следующем порядке:

- 1) Проходит этап 16;
- 2) Проходит этап 17;
- 3) Переходит из БЗ-1 в БЗ-2;
- 4) Проходит этап 18.



**Этап 16. Подъем по наклонной навесной переправе.**

ТО1→ТО2

**Оборудование:**

ИС: БЗ-1, КЛ – начало ОЗ, ТО1 – горизонтальная опора.

Судейские двойные перила для восстановления – исходное положение перил на ТО1: веревка завязана с провисом на один штык без контрольного.

ЦС: ОЗ, ТО2 – 4 карабина.

ПОД – судейские перила для дополнительной самостраховки.

**Действия:** Восстановление перил по п.7.6.12.

Движение по п.п.7.9, 7.9.4(а).

**Обратное движение:** Движение по п.7.9 с дополнительной самостраховкой по п.7.9.4(б) к своим перилам или к ПОД.

**Этап 17. Спуск по наклонной навесной переправе.**

ТО2→ТО1

**Оборудование:**

ИС: ОЗ, ТО2 – 4 карабина.

Судейские двойные перила, восстановленные на этапе 16.

ЦС: БЗ-1, КЛ – окончание ОЗ, ТО1 – горизонтальная опора.

**Действия:** Организация перил для дополнительной самостраховки по п.7.6.

Движение по п.п.7.9, 7.9.4(б). Снятие перил не производится, перила используются при прохождении этапа 18.

**Обратное движение:** По п.п.7.9, 7.9.4(а).

**Обратное движение:** По п.п.7.9, 7.9.4(а).

**Этап 18. Переправа методом «вертикальный маятник».**

БЗ-2→БЗ-3

**Оборудование:**

ИС: БЗ-2, КЛ – начало ОЗ.

ТО2 – 4 карабина.

Перила, организованные при прохождении этапа 17.

ЦС: БЗ-3, КЛ – окончание ОЗ.

КОД – вдоль нитки этапа.

**Действия:** Движение по п.7.15. Снятие перил по п.7.6.15.

**Обратное движение:** По КОД. При необходимости вернуться на ТО2, движение осуществляется по КОД в БЗ-1 и далее по условиям этапа 16.

Расстояние до финиша: 170 м

**Финиш**