



ВСЕРОССИЙСКИЕ СОРЕВНОВАНИЯ ПО СПОРТИВНОМУ ТУРИЗМУ НА ПЕШЕХОДНЫХ ДИСТАНЦИЯХ «ВЕСЕННИЙ ПРИЗЫВ – 2023»

28 апреля – 03 мая 2023 года, Республика Марий Эл
Медведевский район п. Куяр УТБ «Сосновая роща»

УСЛОВИЯ СОРЕВНОВАНИЙ В ДИСЦИПЛИНЕ «ДИСТАНЦИЯ – ПЕШЕХОДНАЯ – СВЯЗКА» короткая (спринт)

Класс дистанции – 5	Количество этапов – 20
Длина дистанции – 1210 м	ОКВ дистанции – 60 мин

- Соревнования проводятся в соответствии с Правилами вида спорта «Спортивный туризм», раздела 3, части 7. Далее пункт Правил, указанный в условиях этапа.
- Допускается лидирование на участке дистанции Старт – Блок этапов 1-2.
- Перед блоками этапов 3-6, 7-10, 11-12, 13-15, 16-18 оборудована зона сбора участников связи.
- По п.1.3.1.4 обеспечение участника ВКС не требуется.
- Заполнение и сдача декларации не требуется.
- При движении по КОД допускается перемещение участника как в сторону ИС, так и в сторону ЦС этапа.
- На соревнованиях применяется система электронной отметки SPORTident.

Порядок работы с отметкой на дистанции:

	Станция отметки	Место расположения	Расстояние от станции до чипа, при котором происходит отметка	Примечание
СТАРТ	отсутствует	-	-	старт осуществляется по третьему звуковому сигналу стартовых часов
ПРОХОЖДЕНИЕ ЭТАПА	бесконтактная станция	на входе и выходе в/из рабочей зоны этапа	1,8 м и менее	
СНЯТИЕ С ЭТАПА	контактная станция «СНЯТИЕ»	у судьи на выходе из рабочей зоны этапа	контактно	участник должен отметить самостоятельно
ФИНИШ	бесконтактная станция	на линии финиша	при пересечении линии финиша	

ПЕРЕЧЕНЬ ЭТАПОВ, ПАРАМЕТРЫ, ОБОРУДОВАНИЕ И УСЛОВИЯ ПРОХОЖДЕНИЯ

Старт

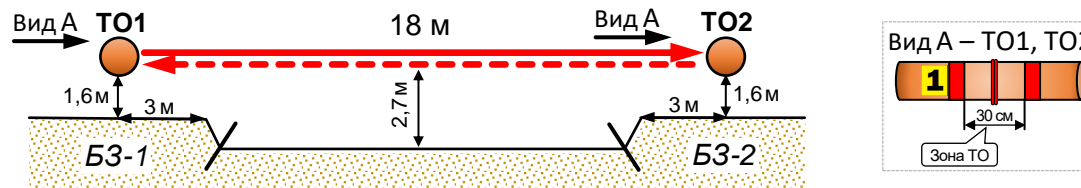
Расстояние до блока этапов 1-2: 130 м

Блок этапов 1-2. Навесная переправа – Навесная переправа.

Участники преодолевают блок этапов в следующем порядке:

- 1) Закрепляют перила этапа 2 на ТО1;
- 2) Первый участник проходит этап 1;
- 3) Второй участник проходит этап 1;
- 4) Организуют перила этапа 2 на ТО2;
- 5) Оба участника проходят этап 2.

Запрещена организация перил этапа 2 на ТО2 до покидания БЗ1 всеми участниками.



Этап 1. Навесная переправа. ТО1→ТО2

Оборудование:

ИС: БЗ-1, КП – начало ОЗ, ТО1 – горизонтальная опора.

Судейские двойные перила.

ЦС: БЗ-2, КП – окончание ОЗ, ТО2 – горизонтальная опора.

Действия: Движение по п.7.9.

Обратное движение: По п.7.9.

Этап 2. Навесная переправа. ТО2→ТО1

Оборудование:

ИС: БЗ-2, КП – начало ОЗ, ТО2 – горизонтальная опора.

ЦС: БЗ-1, КП – окончание ОЗ, ТО1 – горизонтальная опора.

ПОД – судейские двойные перила.

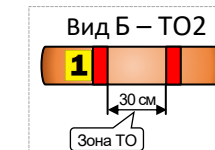
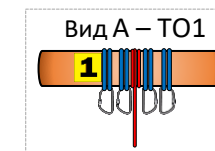
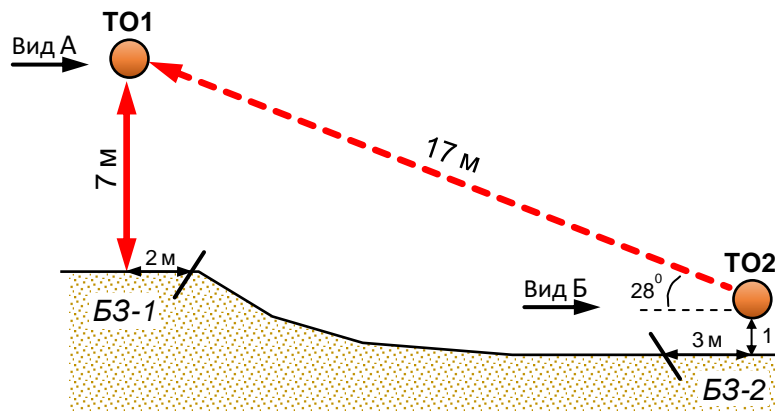
Действия: Организация перил по п.7.6. Движение по п.7.9. Снятие перил по п.7.6.15.

Обратное движение: По п.7.9 по ПОД или своим перилам (допускается без сопровождения).

Блок этапов 3-6. Подъем по перилам – Спуск по перилам – Подъем по наклонной навесной переправе – Спуск по перилам.

Участники преодолевают блок этапов в следующем порядке:

- 1) Первый участник проходит этап 3;
- 2) Первый участник закрепляет на ТО1 перила, необходимые для прохождения этапа 5;
- 3) Первый участник проходит этап 4 по судейским перилам;
- 4) Оба участника переходят из БЗ-1 в БЗ-2;
- 5) Организуют перила этапа 5 на ТО2;
- 6) Проходят последовательно этапы 5 и 6; Этапы 3 и 4 проходит один участник. Этапы 5 и 6 проходят оба участника.

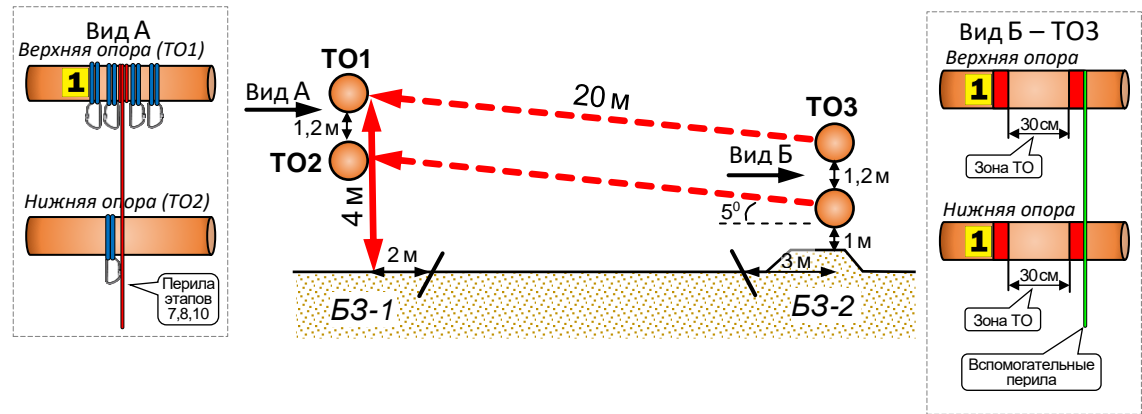


Этап 3. Подъем по перилам. <i>БЗ-1→ТО1</i>	Этап 4. Спуск по перилам. <i>ТО1→БЗ-1</i>	Этап 5. Подъем по наклонной навесной переправе. <i>ТО2→ТО1</i>	Этап 6. Спуск по перилам. <i>ТО1→БЗ-1</i>
<p><u>Оборудование:</u> ИС: БЗ-1, КЛ – начало ОЗ. Судейские перила. ЦС: ОЗ, ТО1 – 4 карабина. <u>Действия:</u> Движение по п.7.10. <u>Обратное движение:</u> По п.7.10.</p>	<p><u>Оборудование:</u> ИС: ОЗ, ТО1 – 4 карабина. Судейские перила. ЦС: БЗ-1, КЛ – окончание ОЗ. <u>Действия:</u> Движение по п.7.12. <u>Обратное движение:</u> По п.7.10.</p>	<p><u>Оборудование:</u> ИС: БЗ-2, КЛ – начало ОЗ, ТО2 – горизонтальная опора. ЦС: ОЗ, ТО1 – 4 карабина. КОД – вдоль нитки этапа. <u>Действия:</u> Организация перил по п.7.6. Движение по п.п.7.9, 7.9.4.4. Снятие перил по п.7.6.15, разрешено при движении по этапу 6, а также с ЦС блока этапов 3-6 в БЗ-1. <u>Обратное движение:</u> По командным перилам по п.п.7.9, 7.9.4(в) или по п.7.9 с дополнительной самостраховкой по п.7.9.4(б) к перилам этапа 3 (4,6), а так же по п.7.10 в БЗ-1 по судейским перилам, далее в БЗ-2 по КОД.</p>	<p><u>Оборудование:</u> ИС: ОЗ, ТО1 – 4 карабина. Судейские перила. ЦС: БЗ-1, КЛ – окончание ОЗ. <u>Действия:</u> Движение по п.7.12. <u>Обратное движение:</u> По п.7.10.</p>

Блок этапов 7-10. Подъем по перилам – Спуск по перилам – Переправа по параллельным перилам – Спуск по перилам.

Участники преодолевают блок этапов в следующем порядке:

- 1) Первый участник проходит этап 7;
- 2) Первый участник закрепляет на ТО1 и ТО2 перила, необходимые для прохождения этапа 9;
- 3) Первый участник проходит этап 8 по судейским перилам;
- 4) Оба участника переходят из БЗ-1 в БЗ-2;
- 5) Организуют перила этапа 9 на ТО3;
- 6) Проходят последовательно этапы 9 и 10; Этапы 7 и 8 проходит один участник. Этапы 9 и 10 проходят оба участника.

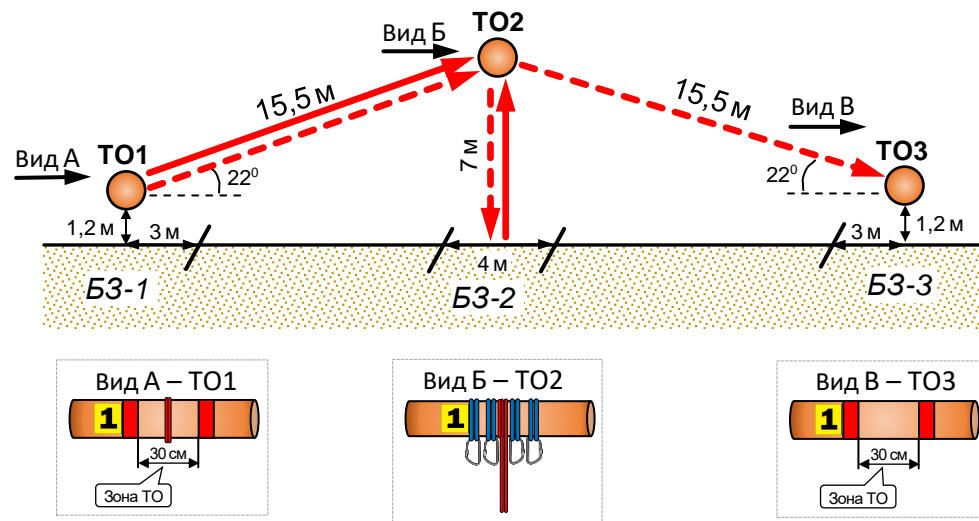


<p>Этап 7. Подъем по перилам. БЗ-1→ТО1</p>	<p>Этап 8. Спуск по перилам. ТО1→БЗ-1</p>	<p>Этап 9. Переправа по параллельным перилам. ТО3→ТО1,ТО2</p>	<p>Этап 10. Спуск по перилам. ТО1→БЗ-1</p>
<p><u>Оборудование:</u> ИС: БЗ-1, КЛ – начало ОЗ. Судейские перила. ЦС: ОЗ, ТО1 – 4 карабина. <u>Действия:</u> Движение по п.7.10. <u>Обратное движение:</u> По п.7.10.</p>	<p><u>Оборудование:</u> ИС: ОЗ, ТО1 – 4 карабина. Судейские перила. ЦС: БЗ-1, КЛ – окончание ОЗ. <u>Действия:</u> Движение по п.7.12. <u>Обратное движение:</u> По п.7.10.</p>	<p><u>Оборудование:</u> ИС: БЗ-2, КЛ – начало ОЗ, ТО3 – горизонтальные опоры (верхняя и нижняя), вспомогательные перила. ЦС: ОЗ, ТО1 – 4 карабина на верхней опоре, ТО2 – 1 карабин на нижней опоре. КОД – вдоль нитки этапа. <u>Действия:</u> Организация перил по п.7.6. Движение по п.7.8. Снятие перил по п.7.6.15 с ЦС этапа 9, при движении по этапу 10, с ЦС блока этапов 7-10 в БЗ-1. <u>Обратное движение:</u> По п.7.8 или по п.7.10 в БЗ-1 по судейским перилам, далее в БЗ-2 по КОД.</p>	<p><u>Оборудование:</u> ИС: ОЗ, ТО1 – 4 карабина. Судейские перила. ЦС: БЗ-1, КЛ – окончание ОЗ. <u>Действия:</u> Движение по п.7.12. <u>Обратное движение:</u> По п.7.10.</p>

Блок этапов 11-14. Подъем по наклонной навесной переправе – Спуск по перилам – Подъем по перилам – Спуск по наклонной навесной переправе.

Участники преодолевают блок этапов в следующем порядке:

- 1) Проходят последовательно этапы 11 и 12;
- 2) Освобождают ТО1 и ТО2 от командных веревок;
- 3) Первый участник проходит этап 13. Второй участник переходит из БЗ-2 в БЗ-3;
- 4) Организуют перила этапа 14;
- 5) Второй участник переходит из БЗ-3 в БЗ-2;
- 6) Первый участник проходит этап 14;
- 7) Второй участник проходит этапы 13 и 14.



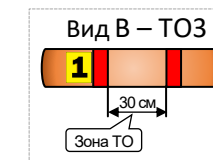
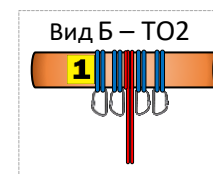
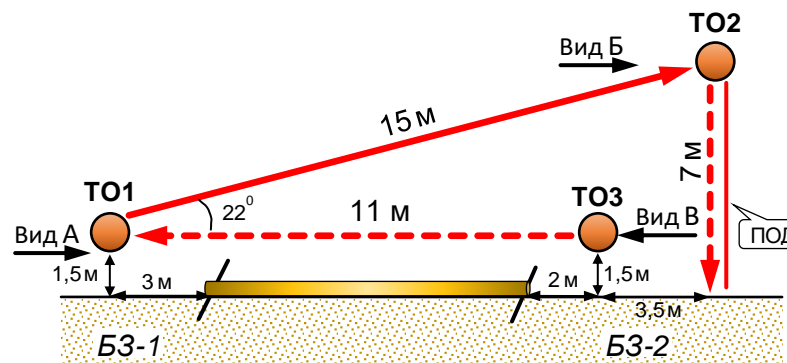
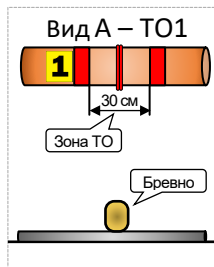
Этап 11. Подъем по наклонной навесной переправе. ТО1→ТО2	Этап 12. Спуск по перилам. ТО2→БЗ-2	Этап 13. Подъем по перилам. БЗ-2→ТО2	Этап 14. Спуск по наклонной навесной переправе. ТО2→ТО3
<p>Оборудование: ИС: БЗ-1, КЛ – начало ОЗ, ТО1 – горизонтальная опора. Судейские двойные перила. ЦС: ОЗ, ТО2 – 4 карабина. ПОД – судейские перила для дополнительной самостраховки. Действия: Движение первого участника по судейским перилам по п.п.7.9, 7.9.4.4. Организация перил по п.7.6. Движение второго участника по командным перилам по п.п.7.9, 7.9.4.4. Снятие перил по п.7.6.15, при движении по этапу 12, а также с ЦС этапа 12 в БЗ-2. Обратное движение: По п.п.7.9, 7.9.4(в) по судейским или своим перилам или по п.7.9 по судейским или своим перилам с дополнительной самостраховкой по п.7.9.4(б) к ПОД.</p>	<p>Оборудование: ИС: ОЗ, ТО2 – 4 карабина. ПОД – судейские перила. ЦС: БЗ-2, КЛ – границы ОЗ. Действия: Организация перил по п.7.6. Движение по п.7.12. Снятие перил по п.7.6.15 в БЗ-2. Обратное движение: По п.7.10 по ПОД или своим перилам.</p>	<p>Оборудование: ИС: БЗ-2, КЛ – начало ОЗ. Судейские перила. ЦС: ОЗ, ТО2 – 4 карабина. Действия: Движение первого участника по п.7.10. Движение второго участника по п.п.7.11, 7.11.1(б). Обратное движение: По п.7.10.</p>	<p>Оборудование: ИС: ОЗ, ТО2 – 4 карабина. ЦС: БЗ-3, КЛ – окончание ОЗ, ТО3 – горизонтальная опора. КОД – вдоль нитки этапа. Действия: Организация перил по п.7.6. Движение по п.п.7.9, 7.9.4(в). Снятие перил по п.7.6.15. Обратное движение: В случае отсутствия возможности вернуться по п.п.7.9, 7.9.4(а) (допускается без сопровождения) по своим перилам, движение осуществляется по КОД в БЗ-2 и далее по условиям этапа 13.</p>

Расстояние до блока этапов 15-17: 40 м

Блок этапов 15-17. Подъем по наклонной навесной переправе – Спуск по перилам – Переправа по бревну.

Участники преодолевают блок этапов в следующем порядке:

- 1) Закрепляет на ТО1 перила, необходимые для прохождения этапа 17;
- 2) Проходят последовательно этапы 15 и 16;
- 3) Организуют перила этапа 17 на ТО3;
- 4) Первый участник проходит этап 17;
- 5) Второй участник проходит этап 17.



Этап 15. Подъем по наклонной навесной переправе.
ТО1→ТО2

Оборудование:
ИС: БЗ-1, КП – начало ОЗ, ТО1 – горизонтальная опора.
Судейские двойные перила.
ЦС: ОЗ, ТО2 – 4 карабина.
ПОД – судейские перила для дополнительной самостраховки.
Действия: Движение по п.п.7.9, 7.9.4.4.
Обратное движение: По п.п.7.9, 7.9.4(в) или по п.7.9 с дополнительной самостраховкой по п.7.9.4(б) к ПОД.

Этап 16. Спуск по перилам.
ТО2→БЗ-2

Оборудование:
ИС: ОЗ, ТО2 – 4 карабина.
ЦС: БЗ-2, КП – окончание ОЗ.
ПОД – судейские перила.
Действия: Организация перил по п.7.6. Движение по п.7.12. Снятие перил по п.7.6.15 в БЗ-2.
Обратное движение: По п.7.10 по ПОД или своим перилам.

Этап 17. Переправа по бревну.
ТО3→ТО1

Оборудование:
ИС: БЗ-2, КП – начало ОЗ, ТО3 – горизонтальная опора.
ЦС: БЗ-1, КП – окончание ОЗ, ТО1 – горизонтальная опора.
КОД – вдоль нитки этапа.
Действия: Организация перил по п.7.6. Движение по п.7.8. Снятие перил по п.7.6.15.
Обратное движение: По КОД.

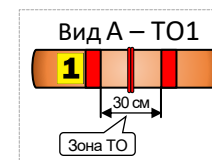
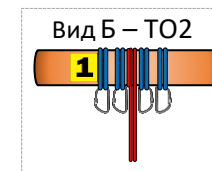
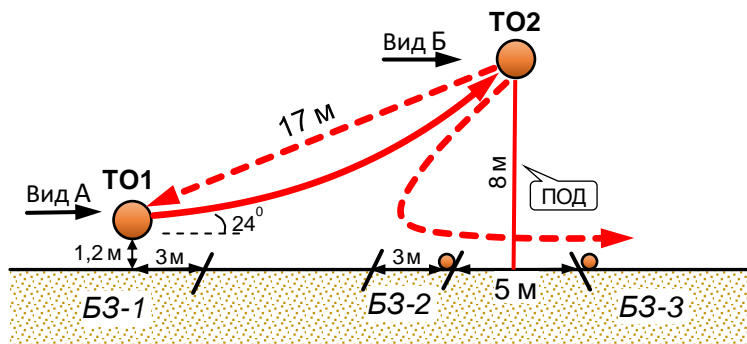
Расстояние до блока этапов 18-20: 190 м

Блок этапов 18-20. Подъем по наклонной навесной переправе – Спуск по наклонной навесной переправе – Переправа методом «вертикальный маятник».

Участники преодолевают блок этапов в следующем порядке:

- 1) Первый участник проходит этап 18;
- 2) Организуют перила этапа 19;
- 3) Первый участник проходит этап 19;
- 4) Переходят из БЗ-1 в БЗ-2;
- 5) Проходят этап 20.

Этапы 18 и 19 проходит один участник
Этап 20 проходят оба участника



Этап 18. Подъем по наклонной навесной переправе.

ТО1→ТО2

Оборудование:

ИС: БЗ-1, КЛ – начало ОЗ, ТО1 – горизонтальная опора.

Судейские двойные перила для восстановления – исходное положение перил на ТО1: веревка завязана с провисом на один штык без контрольного.

ЦС: ОЗ, ТО2 – 4 карабина.

ПОД – судейские перила для дополнительной самостраховки.

Действия: Восстановление перил по п.7.6.12.

Движение по п.п.7.9, 7.9.4.4.

Обратное движение: По п.п.7.9, 7.9.4(в) или по п.7.9 с дополнительной самостраховкой по п.7.9.4(б) к ПОД.

Этап 19. Спуск по наклонной навесной переправе.

ТО2→ТО1

Оборудование:

ИС: ОЗ, ТО2 – 4 карабина.

ПОД – судейские двойные перила.

ЦС: БЗ-1, КЛ – окончание ОЗ, ТО1 – горизонтальная опора.

ПОД – судейские двойные перила.

Действия: Организация перил по п.7.6. Движение по п.п.7.9, 7.9.4(в). Снятие перил не производится, перила используются при прохождении этапа 20.

Обратное движение: По п.п.7.9, 7.9.4(а) по ПОД или своим перилам (допускается без сопровождения).

Этап 20. Переправа методом «вертикальный маятник».

БЗ-2→БЗ-3

Оборудование:

ИС: БЗ-2, КЛ – начало ОЗ.

ТО2 – 4 карабина.

Перила, организованные при прохождении этапа 19.

ЦС: БЗ-3, КЛ – окончание ОЗ.

КОД – вдоль нитки этапа.

Действия: Движение по п.п.7.15, 7.15.2(а). Снятие перил по п.7.6.15.

Обратное движение: По КОД. При необходимости вернуться на ТО2, движение осуществляется по КОД в БЗ-1 и далее по условиям этапа 18 (допускается без сопровождения).

Расстояние до финиша: 170 м

Финиш