



ВСЕРОССИЙСКИЕ СОРЕВНОВАНИЯ ПО СПОРТИВНОМУ ТУРИЗМУ НА ПЕШЕХОДНЫХ ДИСТАНЦИЯХ «ВЕСЕННИЙ ПРИЗЫВ – 2023»

28 апреля – 03 мая 2023 года, Республика Марий Эл
Медведевский район п. Куяр УТБ «Сосновая роща»

УСЛОВИЯ СОРЕВНОВАНИЙ В ДИСЦИПЛИНЕ «ДИСТАНЦИЯ – ПЕШЕХОДНАЯ – ГРУППА» длинная

Класс дистанции – 3	Количество этапов – 7
Длина дистанции – 5670 м	ОКВ дистанции – 120 мин

- Соревнования проводятся в соответствии с Правилами вида спорта «Спортивный туризм», раздела 3, части 7. Далее пункт Правил, указанный в условиях этапа.
- Перед этапами 1, 2, 3 и перед блоками этапов 4-5, 6-7 оборудована зона сбора участников группы.
- По п.1.3.1.4 обеспечение участника ВКС не требуется.
- Заполнение и сдача декларации не требуется.
- На соревнованиях применяется система электронной отметки SPORTident.

Порядок работы с отметкой на дистанции:

	Станция отметки	Место расположения	Расстояние от станции до чипа, при котором происходит отметка	Примечание
СТАРТ	отсутствует	-	-	старт осуществляется по третьему звуковому сигналу стартовых часов
ПРОХОЖДЕНИЕ ЭТАПА	бесконтактная станция	на входе и выходе в/из рабочей зоны этапа	1,8 м и менее	
СНЯТИЕ С ЭТАПА	контактная станция «СНЯТИЕ»	у судьи на выходе из рабочей зоны этапа	контактно	участник должен отметить самостоятельно
ФИНИШ	бесконтактная станция	на линии финиша	при пересечении линии финиша	

ПЕРЕЧЕНЬ ЭТАПОВ, ПАРАМЕТРЫ, ОБОРУДОВАНИЕ И УСЛОВИЯ ПРОХОЖДЕНИЯ

Старт

Расстояние до этапа 1: 1100 м (маркированный участок)

Этап 1. Навесная переправа. Т01→Т02

Оборудование:

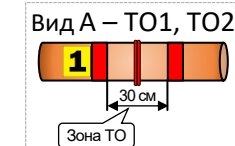
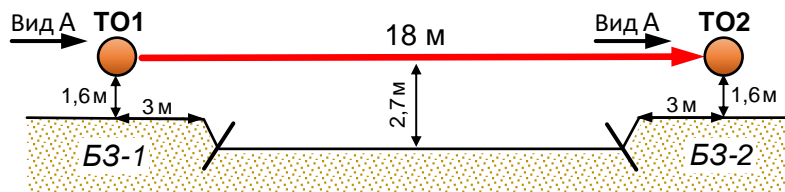
ИС: БЗ-1, КП – начало ОЗ, Т01 – горизонтальная опора.

Судейские двойные перила.

ЦС: БЗ-2, КП – окончание ОЗ, Т02 – горизонтальная опора.

Действия: Движение по п.7.9.

Обратное движение: По п.7.9.



Расстояние до этапа 2: 1100 м (маркированный участок)

Этап 2. Переправа по параллельным перилам. Т01→Т02

Оборудование:

ИС: БЗ-1, КП – начало ОЗ, Т01 – горизонтальные опоры.

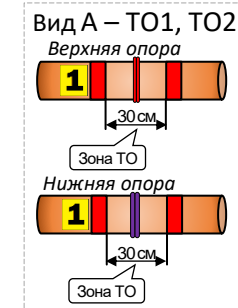
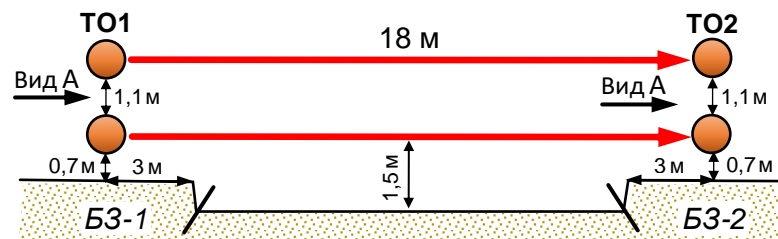
Верхние судейские перила – одинарная веревка.

Нижние судейские перила – слэклайн.

ЦС: БЗ-2, КП – окончание ОЗ, Т02 – горизонтальные опоры.

Действия: Движение по п.7.8.

Обратное движение: По п.7.8.



Расстояние до этапа 3: 1100 м (маркированный участок)

Этап 3. Переправа по бревну. Т01→Т02

Оборудование:

ИС: БЗ-1, КП – начало ОЗ, Т01 – горизонтальная опора.

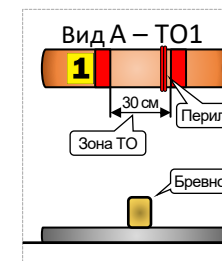
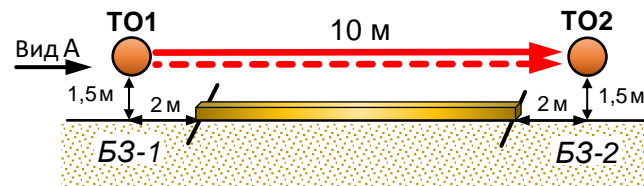
Судейские перила.

ЦС: БЗ-2, КП – окончание ОЗ, Т02 – горизонтальная опора.

Действия: Движение первого участника ногами по бревну по судейским перилам по п.7.8. Организация перил по п.7.6.

Движение остальных участников ногами по бревну по командным перилам по п.7.8. Снятие командных перил по п.7.6.15.

Обратное движение: По командным или своим перилам по п.7.8.



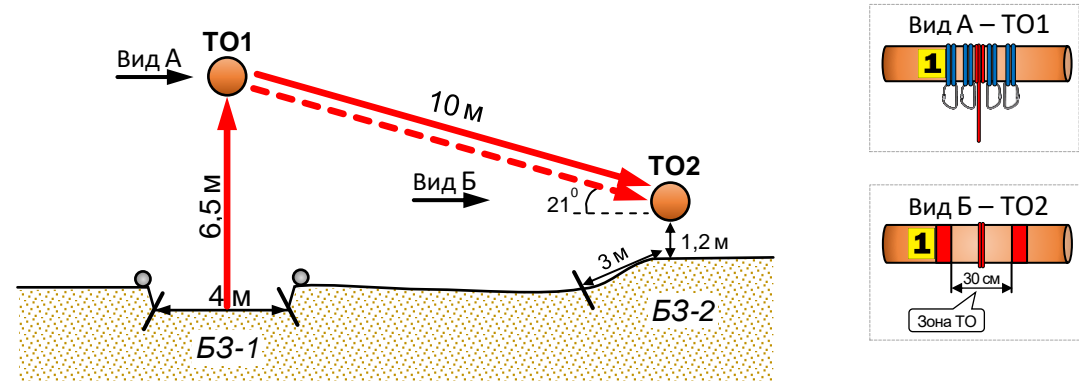
Расстояние до блока этапов 4-5: 1100 м (маркированный участок)

Блок этапов 4-5. Подъем по перилам – Спуск по наклонной навесной переправе.

Участники преодолевают блок этапов в следующем порядке:

- 1) Первый участник проходит этап 4;
- 2) Первый участник проходит этап 5 по судейским перилам;
- 3) Остальные участники проходят этап 4 по судейским перилам и этап 5 по командным перилам.

При посещении ТО1 необходимо закрепить командные перила этапа 5 на ТО1 (первому или второму участнику).



Этап 4. Подъем по перилам. БЗ-1→ТО1

Оборудование:

ИС: БЗ-1, КП – начало ОЗ.

Судейские перила.

ЦС: ОЗ, ТО1 – 4 карабина.

Действия: Движение первого участника по п.7.10. Движение остальных участников по п.п.7.11, 7.11.1(б).

Обратное движение: По п.7.10.

Этап 5. Спуск по наклонной навесной переправе. ТО1→ТО2

Оборудование:

ИС: ОЗ, ТО1 – 4 карабина.

ЦС: БЗ-2, КП – окончание ОЗ, ТО2 – горизонтальная опора.

Действия: Движение первого участника по судейским перилам по п.п.7.9, 7.9.4(в).

Организация перил по п.7.6. Движение остальных участников по командным перилам по п.п.7.9, 7.9.4(в). Снятие командных перил по п.7.6.15.

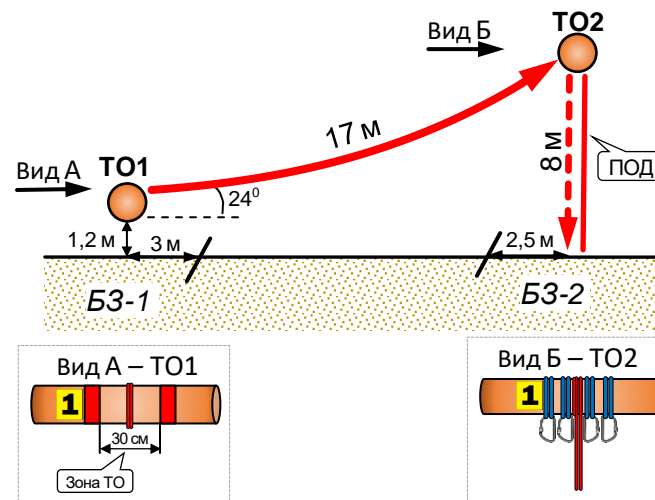
Обратное движение: По п.п.7.9, 7.9.4(а) по судейским или командным перилам (допускается без сопровождения).

Расстояние до блока этапов 6-7: 1100 м (маркированный участок)

Блок этапов 6-7. Подъем по наклонной навесной переправе – Спуск по перилам.

Участники преодолевают блок этапов в следующем порядке:

- 1) Первый участник проходит этап 6;
- 2) Первый участник организует перила этапа 7 на ТО2;
- 3) Первый участник проходит этап 7;
- 4) Остальные участники проходят этапы 6 и 7.



Этап 6. Подъем по наклонной навесной переправе. ТО1→ТО2

Оборудование:

ИС: БЗ-1, КЛ – начало ОЗ, ТО1 – горизонтальная опора.
Судейские двойные перила для восстановления – исходное положение перил на ТО1: веревка завязана с провисом на один штык без контрольного.

ЦС: ОЗ, ТО2 – 4 карабина.

ПОД – судейские перила для дополнительной самостраховки.

Действия: Восстановление перил по п.7.6.12. Движение по п.п.7.9, 7.9.4.4.

Обратное движение: По п.п.7.9, 7.9.4(в) или по п.7.9 с дополнительной самостраховкой по п.7.9.4(б) к ПОД.

Этап 7. Спуск по перилам. ТО2→БЗ-2

Оборудование:

ИС: ОЗ, ТО2 – 4 карабина.
ЦС: БЗ-2, КЛ – окончание ОЗ.

ПОД – судейские перила.

Действия: Организация перил по п.7.6. Движение по п.7.12. Снятие перил по п.7.6.15.

Обратное движение: По п.7.10 по ПОД или своим перилам

Расстояние до финиша: 170 м

Финиш