



ВСЕРОССИЙСКИЕ СОРЕВНОВАНИЯ ПО СПОРТИВНОМУ ТУРИЗМУ НА ПЕШЕХОДНЫХ ДИСТАНЦИЯХ СРЕДИ ЮНИОРОВ / ЮНИОРОК «ВЕСЕННИЙ ПРИЗЫВ – 2022»

29 апреля – 4 мая 2022 г.

Республика Марий Эл, Медведевский район, п. Куяр, УТБ «Сосновая роща»

УСЛОВИЯ СОРЕВНОВАНИЙ В ДИСЦИПЛИНЕ «ДИСТАНЦИЯ – ПЕШЕХОДНАЯ – СВЯЗКА» короткая (спринт)

Класс дистанции – 4	Количество этапов – 12
Длина дистанции – 1060 м	ОКВ дистанции – 60 мин

- Соревнования проводятся в соответствии с Правилами вида спорта «Спортивный туризм», раздела 3, части 7. Далее пункт Правил, указанный в условиях этапа.
- По п. 1.3.1.4 обеспечение участника ВКС не требуется.
- На соревнованиях применяется система электронной отметки SPORTident.

Порядок работы с отметкой на дистанции:

	Станция отметки	Место расположения	Расстояние от станции до чипа, при котором происходит отметка	Примечание
СТАРТ	отсутствует	-	-	старт осуществляется по третьему звуковому сигналу стартовых часов
ПРОХОЖДЕНИЕ ЭТАПА	бесконтактная станция	на входе и выходе в/из рабочей зоны этапа	1,8 м и менее	
СНЯТИЕ С ЭТАПА	контактная станция «СНЯТИЕ»	у судьи на выходе из рабочей зоны этапа	контактно	участник должен отметить самостоятельно
ФИНИШ	бесконтактная станция	на линии финиша	при пересечении линии финиша	

ПЕРЕЧЕНЬ ЭТАПОВ, ПАРАМЕТРЫ, ОБОРУДОВАНИЕ И УСЛОВИЯ ПРОХОЖДЕНИЯ

Старт

Расстояние до этапа 1: 100 м

Этап 1. Навесная переправа. $TO1 \rightarrow TO2$

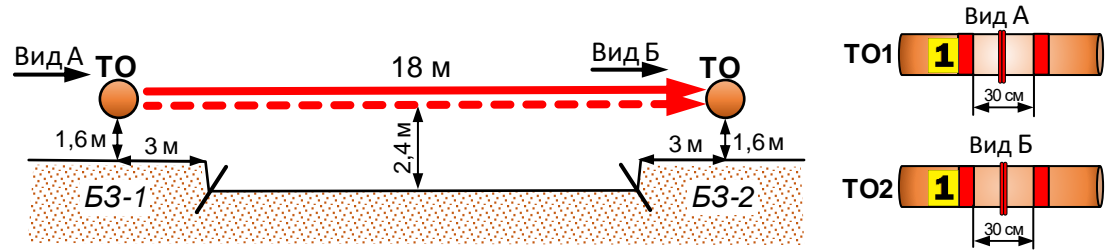
Оборудование:

ИС: БЗ-1, КЛ – начало ОЗ, $TO1$ – горизонтальная опора.
Судейские перила навесной переправы для первого участника.
ЦС: БЗ-2, КЛ – окончание ОЗ, $TO2$ – горизонтальная опора.

Действия: Движение первого участника по судейским перилам по п.7.9. Организация перил по п.7.6. Движение второго участника по командным перилам по п.7.9.

Снятие перил по п.7.6.15.

Обратное движение: По командным или судейским перилам по п.7.9.



Расстояние до этапа 2: 210 м

Этап 2. Переправа по бревну. $TO1 \rightarrow TO2$

Оборудование:

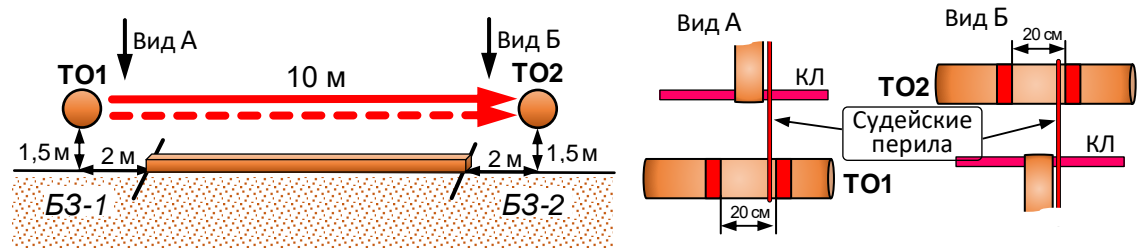
ИС: БЗ-1, КЛ – начало ОЗ, $TO1$ – горизонтальная опора.

Судейские перила для первого участника.

ЦС: БЗ-2, КЛ – окончание ОЗ, $TO2$ – горизонтальная опора.

Действия: Движение первого участника ногами по бревну по судейским перилам по п.7.8. Организация перил по п.7.6. Движение второго участника ногами по бревну по командным перилам по п.7.8. Снятие перил по п.7.6.15.

Обратное движение: По командным или судейским перилам по п.7.8.

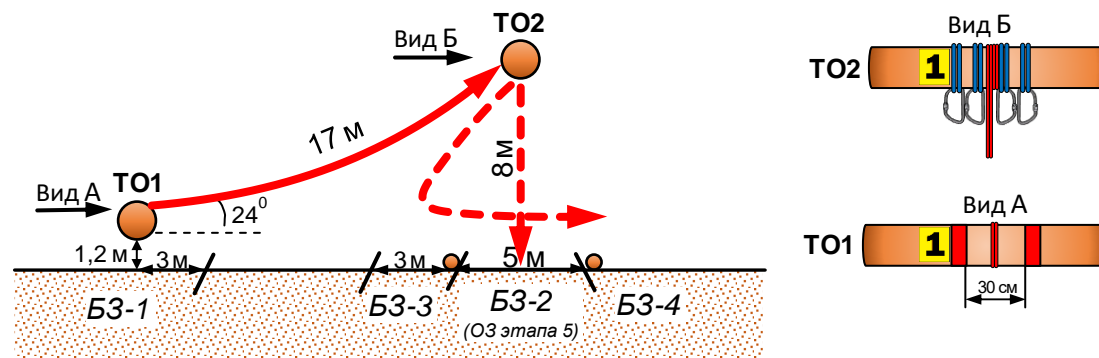


Расстояние до блока этапов 3-5: 180 м

Блок этапов 3-5. Подъем по наклонной навесной переправе – Спуск по перилам – Переправа методом «Вертикальный маятник».

Блок этапов участники преодолевают в следующем порядке:

- 1) Восстанавливают перила этапа 3 на ТО1;
- 2) Первый участник проходит этап 3 и 4;
- 3) Второй участник проходит этапы 3 и 4;
- 4) Оба участника переходят из БЗ-2 в БЗ-3;
- 5) Проходят этап 5.



Этап 3. Подъем по наклонной навесной переправе.
ТО1→ТО2

Оборудование:
ИС: БЗ-1, КЛ – начало ОЗ, ТО1 – горизонтальная опора.
Судейские перила для восстановления – исходное положение перил: веревка завязана с провисом на один штык без контрольного.
ЦС: ОЗ, ТО2 – 4 карабина.
Действия: Восстановление перил по п.7.6.12. Движение по п.п.7.9, 7.9.4.4.
Обратное движение: По судейским перилам по п.п.7.9, 7.9.4(в).

Этап 4. Спуск по перилам.
ТО2→БЗ-2

Оборудование:
ИС: ОЗ, ТО2 – 4 карабина.
ЦС: БЗ-2, КЛ – окончание ОЗ.
Действия: Организация перил по п.7.6. Движение по п.7.12. Снятие перил не производится, перила используются при прохождении этапа 5.
Обратное движение: По командным перилам по п.7.10.

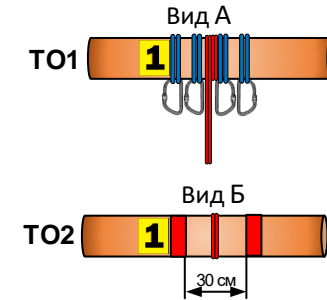
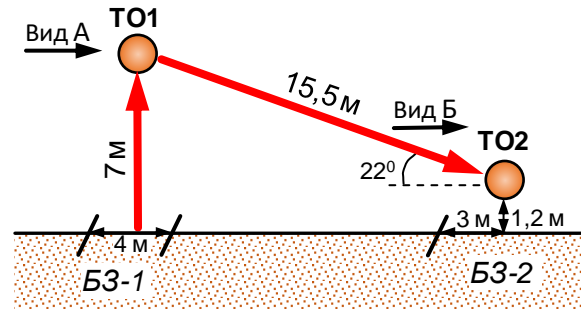
Этап 5. Переправа методом «Вертикальный маятник».
БЗ-3→БЗ-4

Оборудование:
ИС: БЗ-3, КЛ – начало ОЗ.
ТО2 – 4 карабина.
Перила, организованные при прохождении этапа 4.
ЦС: БЗ-4, КЛ – окончание ОЗ.
КОД – вдоль нитки этапа.
Действия: Движение по п.п.7.15, 7.15.2(а). Снятие перил по п.7.6.15.
Обратное движение: По КОД. В случае отсутствия возможности снятия перил, движение осуществляется по КОД в БЗ-1 и далее по условиям этапа 3 (допускается без сопровождения).

Блок этапов 6-7. Подъем по перилам – Спуск по наклонной навесной переправе.

Блок этапов участник преодолевает в следующем порядке:

- 1) Первый участник проходит этап 6 и 7;
- 2) Второй участник проходит этап 6 и 7.



Этап 6. Подъем по перилам. БЗ-1→ТО1

Оборудование:

ИС: БЗ-1, КП – начало ОЗ.

Судейские перила.

ЦС: ОЗ, ТО1 – 4 карабина.

Действия: Движение первого участника по п.7.10. Движение второго участника по п.п.7.11, 7.11.1(б).

Обратное движение: По судейским перилам по п.7.10.

Этап 7. Спуск по наклонной навесной переправе. ТО1→ТО2

Оборудование:

ИС: ОЗ, ТО1 – 4 карабина.

Судейские перила навесной переправы.

ЦС: БЗ-2, КП – окончание ОЗ, ТО2 – горизонтальная опора.

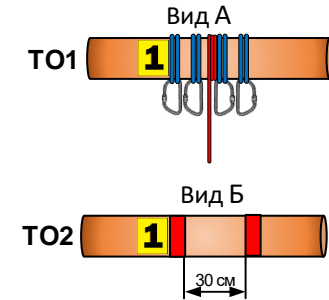
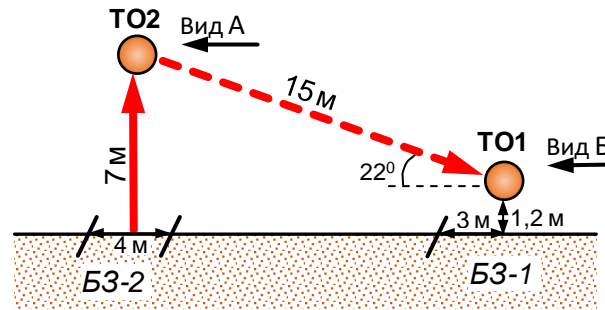
Действия: Движение по п.п.7.9, 7.9.4(в).

Обратное движение: По судейским перилам по п.п.7.9, 7.9.4(а).

Блок этапов 8-9. Подъем по перилам – Спуск по наклонной навесной переправе.

Блок этапов участники преодолевают в следующем порядке:

- 1) Закрепляют перила этапа 9 на ТО1;
- 2) Переходят из БЗ-1 в БЗ-2;
- 3) Первый участник проходит этап 8;
- 4) Первый участник закрепляет перила этапа 9 на ТО2;
- 5) Первый участник проходит этап 9.
- 6) Второй участник проходит этапы 8 и 9.
Допускается выполнение пункта 1 вторым участником после выполнения пункта 4 первым участником.



Этап 8. Подъем по перилам.

БЗ-2→ТО2

Оборудование:

ИС: БЗ-2, КЛ – начало ОЗ.

Судейские перила.

ЦС: ОЗ, ТО2 – 4 карабина.

Действия: Движение первого участника по п.7.10. Движение второго участника по п.п.7.11, 7.11.1(б).

Обратное движение: По судейским перилам по п.7.10.

Этап 9. Спуск по наклонной навесной переправе.

ТО2→ТО1

Оборудование:

ИС: ОЗ, ТО2 – 4 карабина.

ЦС: БЗ-1, КЛ – окончание ОЗ, ТО1 – горизонтальная опора.

КОД – вдоль нитки этапа.

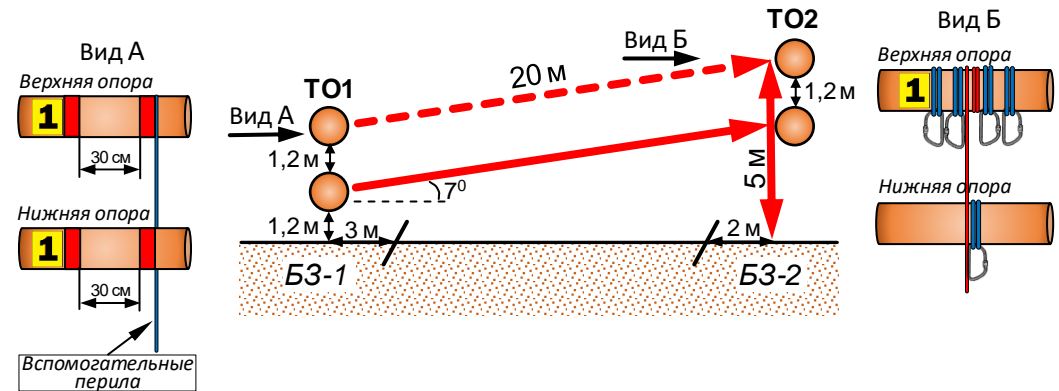
Действия: Организация перил по п.7.6. Движение по п.п.7.9, 7.9.4(в). Снятие перил по п.7.6.15.

Обратное движение: По командным перилам по п.п.7.9, 7.9.4(а). В случае отсутствия возможности вернуться по п.п.7.9, 7.9.4(а) по командным перилам, движение осуществляется по КОД в БЗ-2 и далее по условиям этапа 8.

Блок этапов 10-12. Подъем по перилам – Спуск по перилам – Переправа по параллельным перилам – Спуск по перилам.

Блок этапов участники преодолевают в следующем порядке:

- 1) Первый участник переходит из БЗ-1 в БЗ-2. Допускается до перехода участника в БЗ-2 использовать ТО1 (закреплять или пропускать веревки);
- 2) Первый участник проходит этап 10; Организуют верхние перила этапа 11;
- 3) Первый участник проходит этап 12 по судейским перилам;
- 4) Второй участник проходит этапы 11 и 12; Этап 10 проходит первый участник. Этап 11 проходит второй участник. Этап 12 проходят оба участника.



Этап 10. Подъем по перилам.
БЗ-2→ТО2

Оборудование:
ИС: БЗ-2, КЛ – начало ОЗ.
Судейские перила.
ЦС: ОЗ, ТО2 – 4 карабина.
Действия: Движение по п.7.10.
Обратное движение: По судейским перилам по п.7.10.

Этап 11. Переправа по параллельным перилам.
ТО1→ТО2

Оборудование:
ИС: БЗ-1, КЛ – начало ОЗ, ТО1 – горизонтальная опора (верхняя и нижняя), вспомогательные перила.
Нижние перила – слэक्лайн (стропа 35 мм).
ЦС: ОЗ, ТО2 – 4 карабина на верхней опоре.
КОД – вдоль нитки этапа.
Действия: Организация верхних перил по п.7.6. Движение по п.7.8. Снятие перил по п.7.6.15, разрешено при движении по этапу 12, а также с ЦС блока этапов в БЗ-2.
Обратное движение: По командным перилам по п.7.8. В случае отсутствия возможности вернуться по п.7.8 по командным перилам, движение осуществляется по КОД.

Этап 12. Спуск по перилам.
ТО2→БЗ-2

Оборудование:
ИС: ОЗ, ТО2 – 4 карабина.
Судейские перила.
ЦС: БЗ-2, КЛ – окончание ОЗ.
Действия: Движение по п.7.12.
Обратное движение: По судейским перилам по п.7.10.