



# ПЕРВЕНСТВО РЕСПУБЛИКИ МАРИЙ ЭЛ ПО СПОРТИВНОМУ ТУРИЗМУ НА ЛЫЖНЫХ ДИСТАНЦИЯХ

6 февраля 2022 г.

Республика Марий Эл, Медведевский район, д. Корта, УТБ «Корта»

## УСЛОВИЯ СОРЕВНОВАНИЙ В ДИСЦИПЛИНЕ «ДИСТАНЦИЯ – ЛЫЖНАЯ» короткая

<b>Класс дистанции – 3</b>	<b>Количество этапов – 7</b>
<b>Длина дистанции – 2500 м</b>	<b>ОКВ дистанции – 60 мин</b>

- Соревнования проводятся в соответствии с Правилами вида спорта «Спортивный туризм», раздела 3, части 5. Далее пункт Правил, указанный в условиях этапа.
- По п.6.2.9 (а).
- Дистанция состоит из лыжного круга (длина 500 м, набор высоты 5 м) и этапов.
- Все карабины, предоставленные в качестве ТО – неразъемные.
- При движении по КОД допускается перемещение участника как в сторону ИС, так и в сторону ЦС этапа.
- На соревнованиях применяется система электронной отметки SPORTident.

Порядок работы с отметкой на дистанции:

	Станция отметки	Место расположения	Расстояние от станции до чипа, при котором происходит отметка	Примечание
СТАРТ	отсутствует	-	-	старт осуществляется по пятому звуковому сигналу стартовых часов
ПРОХОЖДЕНИЕ ЭТАПА	бесконтактная станция	на входе и выходе в/из рабочей зоны этапа	1,8 м и менее	
СНЯТИЕ С ЭТАПА	контактная станция «СНЯТИЕ»	у судьи на выходе из рабочей зоны этапа	контактно	участник должен отметить самостоятельно
ФИНИШ	бесконтактная станция	на линии финиша	при пересечении линии финиша	

## ПЕРЕЧЕНЬ ЭТАПОВ, ПАРАМЕТРЫ, ОБОРУДОВАНИЕ И УСЛОВИЯ ПРОХОЖДЕНИЯ

### Старт

Расстояние до этапа 1: 500 м – движение на лыжах (лыжный круг 500 м)

#### Этап 1. Переправа по бревну методом «горизонтальный маятник». TO1→БЗ-2

##### Оборудование:

ИС: БЗ-1, КЛ – начало ОЗ, ТО1 – 2 карабина.

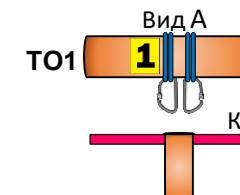
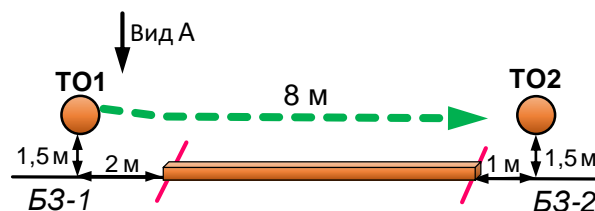
ЦС: БЗ-2, КЛ – окончание ОЗ, ТО2 – горизонтальная опора.

КОД – вдоль коридора этапа.

Действия: Организация перил по п.7.6. Движение по п.7.14.

Снятие перил по п.7.6.15.

Обратное движение: По КОД.



Расстояние до этапа 2: 500 м – движение на лыжах (лыжный круг 500 м)

#### Этап 2. Навесная переправа. TO1→TO2

##### Оборудование:

ИС: БЗ-1, КЛ – начало ОЗ, ТО1 – горизонтальная опора.

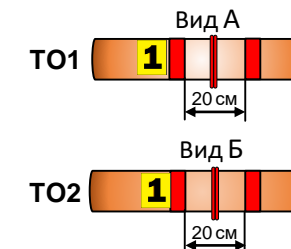
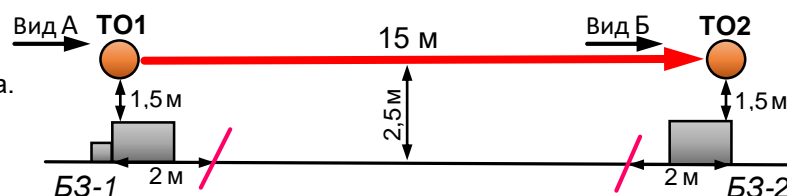
Судейские перила навесной переправы.

ЦС: БЗ-2, КЛ – окончание ОЗ, ТО2 – горизонтальная опора.

ПОД – судейские перила навесной переправы.

Действия: Движение по п.7.9.

Обратное движение: По п.7.9 по ПОД.



Расстояние до этапа 3: 500 м – движение на лыжах (лыжный круг 500 м)

#### Этап 3. Переправа по параллельным перилам. TO1→TO2

##### Оборудование:

ИС: БЗ-1, КЛ – начало ОЗ, ТО1 – горизонтальные опоры.

Верхние перила – одинарная веревка.

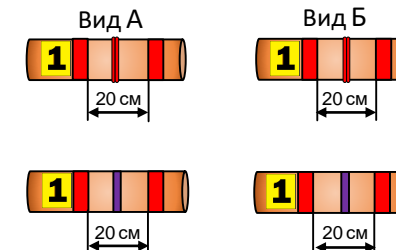
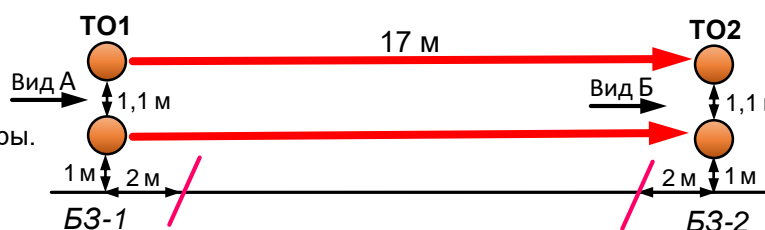
Нижние перила – слеклайн (стропа 35 мм).

ЦС: БЗ-2, КЛ – окончание ОЗ, ТО2 – горизонтальные опоры.

ПОД – судейские перила.

Действия: Движение по п.7.8.

Обратное движение: По п.7.8 по ПОД.

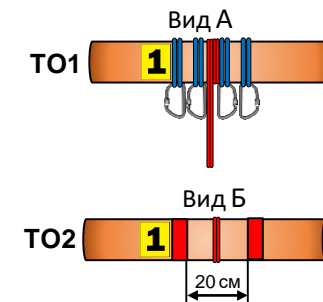
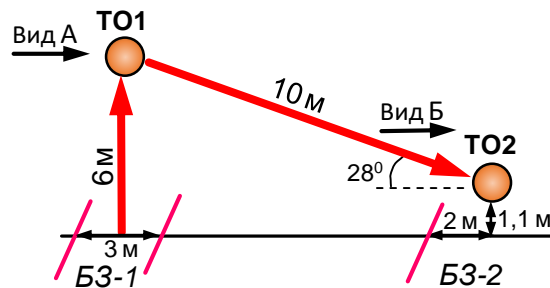


Расстояние до блока этапов 4-5: 5 м – движение осуществляется без лыж, по маркированному коридору

**Блок этапов 4-5. Подъем по перилам – Спуск по наклонной навесной переправе.**

Блок этапов участник преодолевает в следующем порядке:

- 1) Проходит этап 4;
- 2) Проходит этап 5.



**Этап 4. Подъем по перилам. БЗ-1→ТО1**

Оборудование:

ИС: БЗ-1, КП – начало ОЗ.

Судейские перила.

ЦС: ОЗ, ТО1 – 4 карабина.

ПОД – судейские перила.

Действия: Движение по п.7.10.

Обратное движение: По п.7.10 по ПОД.

**Этап 5. Спуск по наклонной навесной переправе. ТО1→ТО2**

Оборудование:

ИС: ОЗ, ТО1 – 4 карабина.

Судейские перила навесной переправы.

ЦС: БЗ-2, КП – окончание ОЗ, ТО2 – горизонтальная опора.

ПОД – судейские перила навесной переправы.

Действия: Организация перил для дополнительной самостраховки по п.7.6. Движение по п.п.7.9, 7.9.4(б). Снятие перил дополнительной самостраховки по п.7.6.15.

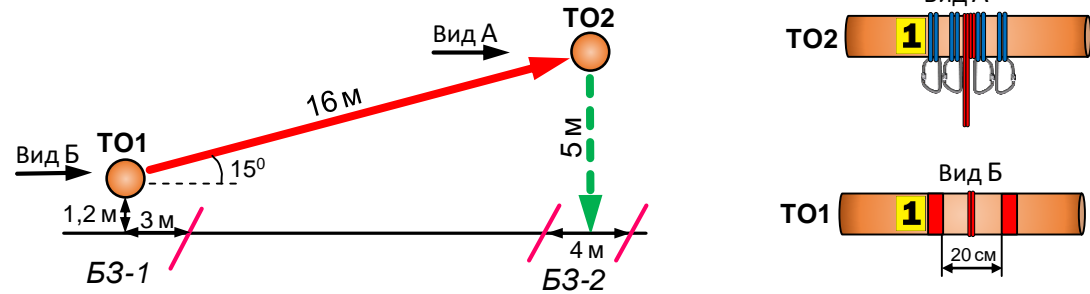
Обратное движение: По п.п.7.9, 7.9.4(а) по ПОД.

Расстояние до блока этапов 6-7: 500 м – движение на лыжах (лыжный круг 500 м)

**Блок этапов 6-7. Подъем по наклонной навесной переправе – Спуск по перилам.**

Блок этапов участник преодолевает в следующем порядке:

- 1) Проходит этап 6;
- 2) Проходит этап 7.



**Этап 6. Подъем по наклонной навесной переправе. TO1→TO2**

Оборудование:

ИС: БЗ-1, КП – начало ОЗ, ТО1 – горизонтальная опора.

Судейские перила навесной переправы.

ЦС: ОЗ, ТО2 – 4 карабина.

ПОД – судейские перила навесной переправы.

Действия: Движение по п.п.7.9, 7.9.4(а).

Обратное движение: Движение по п.7.9 по ПОД с дополнительной самостраховкой по п.7.9.4(б) к своим перилам.

**Этап 7. Спуск по перилам. TO2→БЗ-2**

Оборудование:

ИС: ОЗ, ТО2 – 4 карабина.

ЦС: БЗ-2, КП – окончание ОЗ.

КОД – вдоль коридора этапа.

Действия: Организация перил по п.7.6. Движение по п.7.10. Снятие перил по п.7.6.15.

Обратное движение: По п.7.10. В случае отсутствия возможности вернуться по п.7.10, движение осуществляется по КОД в БЗ-1 и далее по условиям этапа 6.

Расстояние до финиша: 500 м – движение на лыжах (лыжный круг 500 м)

**Финиш**