



СОРЕВНОВАНИЯ ПО СПОРТИВНОМУ ТУРИЗМУ «ВЕСЕННИЙ ПРИЗЫВ – 2021»

ВСЕРОССИЙСКИЕ СОРЕВНОВАНИЯ ПО СПОРТИВНОМУ ТУРИЗМУ НА ПЕШЕХОДНЫХ ДИСТАНЦИЯХ СРЕДИ МУЖЧИН И ЖЕНЩИН

30 апреля – 5 мая 2021 г.

Республика Марий Эл, Медведевский район, п. Куяр, УТБ «Сосновая роцца»

УСЛОВИЯ ПРОХОЖДЕНИЯ ДИСТАНЦИИ «ДИСТАНЦИЯ – ПЕШЕХОДНАЯ» КОРОТКАЯ (СПРИНТ)

Класс дистанции – 5	Количество этапов – 15
Длина дистанции – 1125 м	Характер маркировки – Красно-белая лента, виборды
Набор высоты – 5 м	Система оценки нарушений – Бесштрафовая

СТАРТ.

Расстояние до блока этапов 1-2: 180 м

Блок этапов 1-2. Подъем по перилам – Спуск по наклонной навесной переправе.

Блок этапов участник преодолевает в следующем порядке:

- 1) Переходит по земле вдоль нитки этапа из БЗ-1 в БЗ-2 и закрепляет перила этапа 2 на ТО2 (движение не регламентировано).
- 2) Переходит обратно по земле вдоль нитки этапа в БЗ-1 (движение не регламентировано);
- 3) Проходит этап 1;
- 4) Организует перила этапа 2 и перила для самостраховки на ТО1;
- 5) Проходит этап 2.

Этап 1. Подъем по перилам.

Параметры:

Длина этапа	Крутизна	Расстояние от перил на ИС до КЛ
7 м	90°	2 м

Оборудование:

ИС: БЗ-1, КЛ – начало ОЗ.

Судейские перила.

ЦС: ОЗ, ТО1 – 4 неразъемных карабина.

Действия: Движение по п.7.10.

Обратное движение: по п.7.10.

Этап 2. Спуск по наклонной навесной переправе.

Параметры:

Длина этапа	Угол наклона перил	Расстояние от ТО2 до КЛ	Высота ТО2 над землей
15 м	22°	ЦС – 3 м	1,5 м

Оборудование:

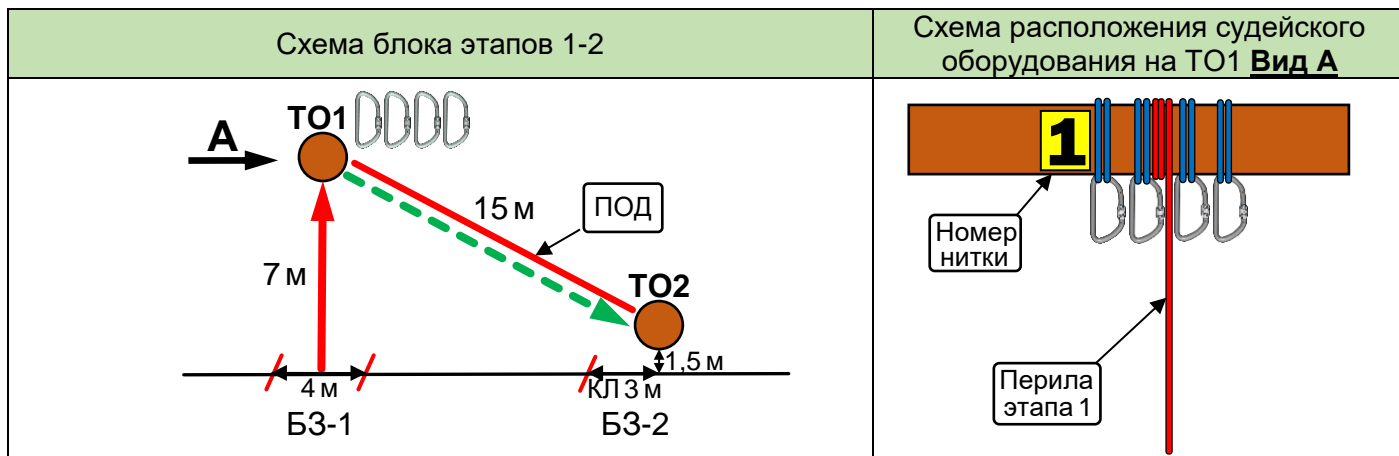
ИС: ОЗ, ТО1 – 4 неразъемных карабина.

ПОД.

ЦС: БЗ-2, КЛ – окончание ОЗ, ТО2 – горизонтальная опора.

Действия: Организация перил навесной переправы и перил для самостраховки по п.7.6. Движение по п.7.9 с самостраховкой к перилам, организованным участником. Снятие перил по п.7.6.15.

Обратное движение: по п.7.9 по своим перилам или ПОД.



Расстояние до блока этапов 3-6: 180 м

Блок этапов 3-6. Подъем по перилам – Спуск по перилам – Подъем по наклонной навесной переправе – Спуск по наклонной навесной переправе.

Блок этапов участник преодолевает в следующем порядке:

- 1) Переходит по земле вдоль нитки этапа из БЗ-1 в БЗ-2 (движение не регламентировано). Допускается до перехода участника в БЗ-2 использовать ТО1 (закреплять или пропускать веревки);
- 2) Проходит этап 3;
- 3) Закрепляет перила на ТО2, необходимые для прохождения этапа 5, а также закрепляет при необходимости перила этапов 4 и 6;
- 4) Проходит этап 4 по судейским или своим перилам;
- 5) Переходит по земле вдоль нитки этапа из БЗ-2 в БЗ-1 (движение не регламентировано);
- 6) Закрепляет перила этапа 5 на ТО1;
- 7) Проходит этап 5 и 6.

Этап 3. Подъем по перилам.

Параметры:

Длина этапа	Крутизна	Расстояние от перил на ИС до КЛ
7 м	90°	2 м

Оборудование:

ИС: БЗ-2, КЛ – начало ОЗ.

Судейские перила.

ЦС: ОЗ, ТО2 – 4 неразъемных карабина.

Действия: Движение по п.7.10.

Обратное движение: по п.7.10.

Этап 4. Спуск по перилам.

Параметры:

Длина этапа	Крутизна	Расстояние от перил на ЦС до КЛ
7 м	90°	2 м

Оборудование:

ИС: ОЗ, ТО2 – 4 неразъемных карабина.

Судейские перила.

ЦС: БЗ-2, КЛ – окончание ОЗ.

Действия: Организация перил при необходимости по п.7.6. Движение по судейским или своим перилам по п.7.10. Разрешено использование данных перил на этапах 5,6. Снятие перил допускается не производить, либо осуществляется по п.7.6.15.

Обратное движение: по п.7.10.

Этап 5. Подъем по наклонной навесной переправе.

Параметры:

Длина этапа	Угол наклона перил	Расстояние от ТО1 до КЛ	Высота ТО1 над землей
15 м	22°	ИС – 3 м	1,5 м

Оборудование:

ИС: БЗ-1, КЛ – начало ОЗ, ТО1 – горизонтальная опора.

ЦС: ОЗ, ТО2 – 4 неразъемных карабина.

Действия: Организация перил по п.7.6. Движение по п.7.9. Снятие перил по п.7.6.15, допускается с ТО2, с ЦС блока этапов или при движении на этапе 6.

Обратное движение: в случае отсутствия возможности вернуться по п.7.9, движение осуществляется по условиям этапа 4, далее по земле вдоль нитки этапа в БЗ-1.

Этап 6. Спуск по наклонной навесной переправе.

Параметры:

Длина этапа	Угол наклона перил	Расстояние от ТО2 до КЛ	Высота ТО3 над землей
15 м	22°	ЦС – 3 м	1,5 м

Оборудование:

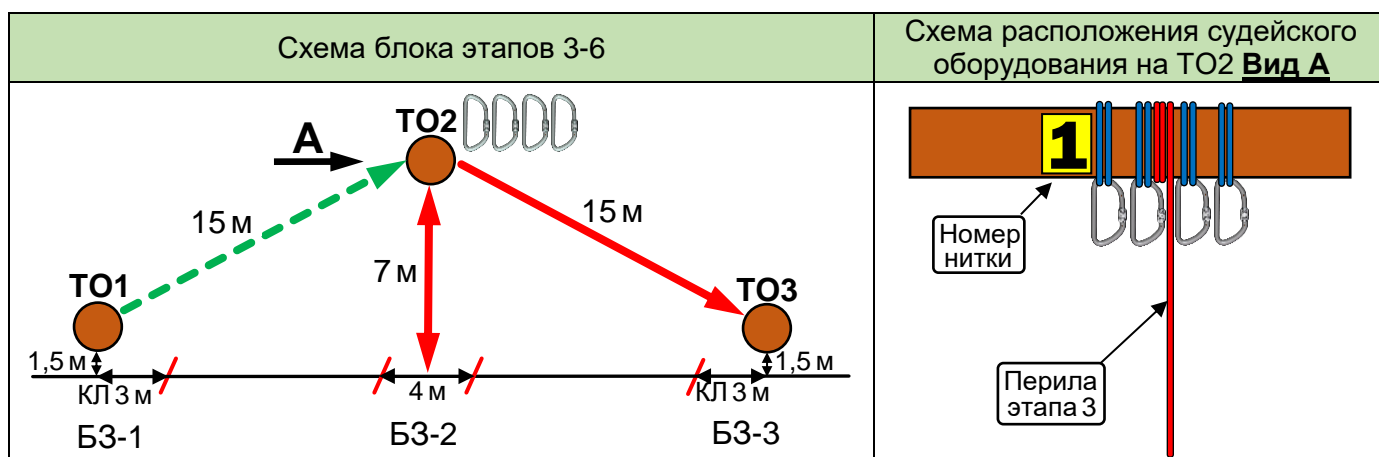
ИС: ОЗ, ТО2 – 4 неразъемных карабина.

Судейские перила.

ЦС: БЗ-3, КЛ – окончание ОЗ, ТО3 – горизонтальная опора.

Действия: Организация перил для самостраховки по п.7.6. Движение по п.7.9 с самостраховкой к перилам, организованным участником. Снятие перил самостраховки по п.7.6.15.

Обратное движение: по п.7.9.



Расстояние до блока этапов 7-8: 105 м

Блок этапов 7-8. Навесная переправа – Навесная переправа.

Блок этапов участник преодолевает в следующем порядке:

- 1) Закрепляет перила этапа 8 на ТО1;
- 2) Проходит этап 7;
- 3) Организует перила этапа 8 на ТО2;
- 4) Проходит этап 8.

Этап 7. Навесная переправа.

Параметры:

Длина этапа	Угол наклона перил	Расстояние от ТО до КЛ	Высота ТО
20 м	0°	ИС, ЦС – 2,5 м	ИС, ЦС – 1,6 м

Оборудование:

ИС: БЗ-1, КЛ – начало ОЗ, ТО1 – горизонтальная опора.

Судейские перила.

ЦС: БЗ-2, КЛ – окончание ОЗ, ТО2 – горизонтальная опора.

Действия: Движение по п.7.9.

Обратное движение: по п.7.9.

Этап 8. Навесная переправа.

Параметры:

Длина этапа	Угол наклона перил	Расстояние от ТО до КЛ	Высота ТО
20 м	0°	ИС, ЦС – 2,5 м	ИС, ЦС – 1,6 м

Оборудование:

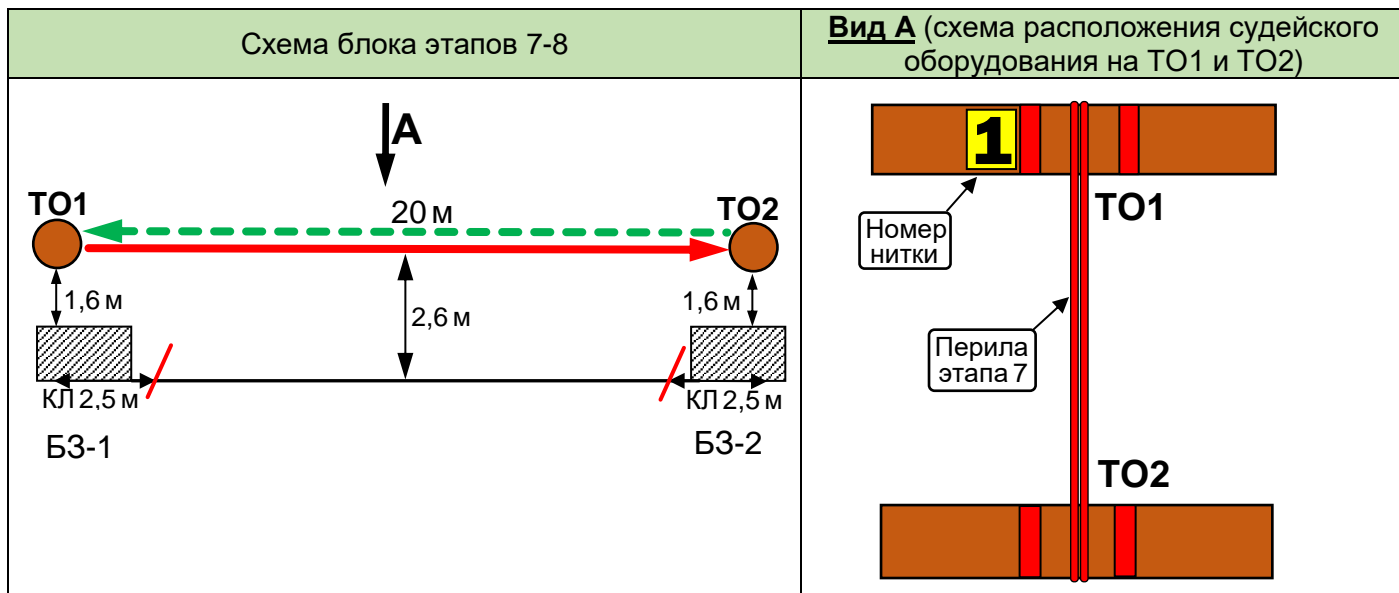
ИС: БЗ-2, КЛ – начало ОЗ, ТО2 – горизонтальная опора.

ПОД (перила этапа 7).

ЦС: БЗ-1, КЛ – окончание ОЗ, ТО1 – горизонтальная опора.

Действия: Организация перил по п.7.6. Движение по п.7.9. Снятие перил по п.7.6.15.

Обратное движение: по п.7.9.



Расстояние до этапа 9: 315 м

Этап 9. Переправа по бревну методом «горизонтальный маятник».

Параметры:

Длина этапа	Длина бревна	Расстояние от ТО до КЛ	Высота ТО над землей
8 м	6 м	ИС – 2 м	ИС – 1,5 м

Оборудование:

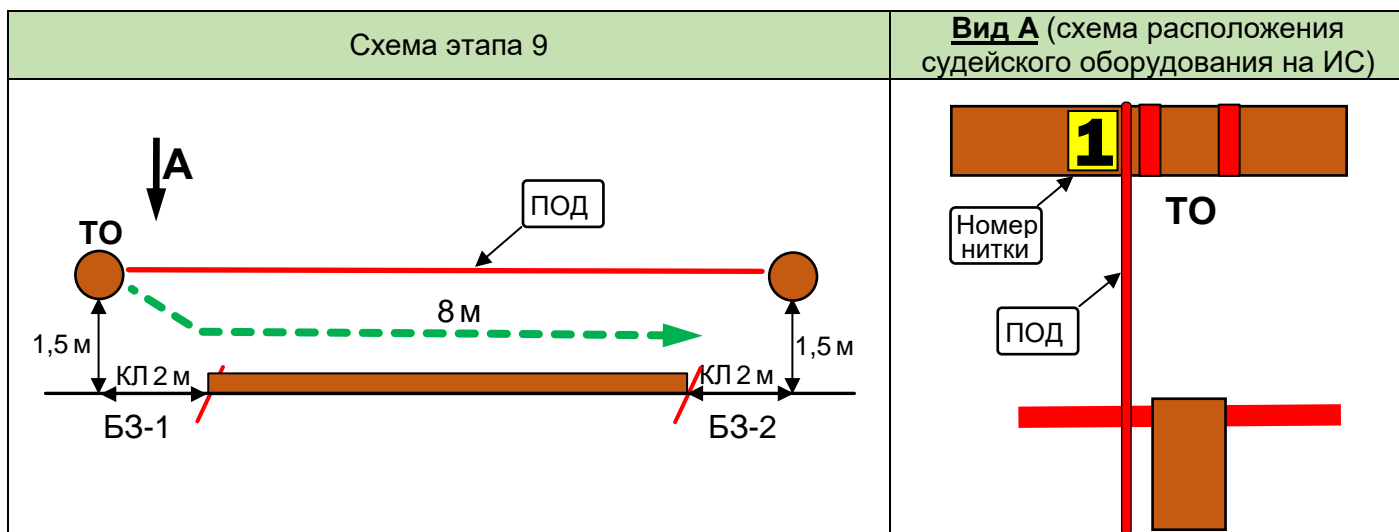
ИС: БЗ-1, КЛ – начало ОЗ, ТО – горизонтальная опора.

ПОД.

ЦС: БЗ-2, КЛ – окончание ОЗ.

Действия: Организация перил по п.7.6. Движение ногами по бревну по п.7.14. Снятие перил по п.7.6.15.

Обратное движение: по п.7.14 или по ПОД по п.7.8.



Расстояние до блока этапов 10-13: 280 м

Блок этапов 10-13. Подъем по наклонной навесной переправе – Спуск по перилам – Переправа по параллельным перилам – Спуск по наклонной навесной переправе.

Блок этапов участник преодолевает в следующем порядке:

- 1) Проходит этап 10;
- 2) Закрепляет перила этапа 12 на ТО2, а также закрепляет, при необходимости, перила этапов 11 и 13;
- 3) Проходит этап 11;
- 4) Переходит по земле вдоль нитки этапа из БЗ-2 в БЗ-3 (движение не регламентировано);
- 5) Закрепляет перила этапа 12 на ТО3;
- 6) Проходит этап 12 и 13.

Этап 10. Подъем по наклонной навесной переправе.

Параметры:

Длина этапа	Угол наклона перил	Расстояние от ТО1 до КЛ	Высота ТО1 над землей
15 м	20°	ИС – 3 м	1,5 м

Оборудование:

ИС: БЗ-1, КЛ – начало ОЗ, ТО1 – горизонтальная опора.

Судейские перила для восстановления – исходное положение перил: веревка завязана с провисом на один штык без контрольного.

ЦС: ОЗ, ТО2 – 4 неразъемных карабина на верхней опоре.

Действия: Восстановление перил по п.7.6.12. Движение по п.7.9.

Обратное движение: по п.7.9.

Этап 11. Спуск по перилам.

Параметры:

Длина этапа	Крутизна	Расстояние от перил на ЦС до КЛ
6 м	90°	2 м

Оборудование:

ИС: ОЗ, ТО2 – 4 неразъемных карабина на верхней опоре.

ЦС: БЗ-2, КЛ – окончание ОЗ.

Действия: Организация перил по п.7.6. Движение по п.7.10. Разрешено использование данных перил на этапах 12,13. Снятие перил допускается не производить, либо осуществляется по п.7.6.15.

Обратное движение: по п.7.10.

Этап 12. Переправа по параллельным перилам.

Параметры:

Длина этапа	Угол наклона перил	Расстояние между верхними и нижними ТО	Расстояние от ТО до КЛ	Высота нижних ТО над землей
16 м	10°	1,2 м	ИС – 2 м	ТО3-0,5 м; ТО2-4,8 м

Оборудование:

ИС: БЗ-3, КЛ – начало ОЗ, ТО3 – горизонтальная опора (верхняя и нижняя).

ЦС: ОЗ, ТО2 – 4 неразъемных карабина на верхней опоре, 1 неразъемный карабин на нижней опоре.

Действия: Организация перил по п.7.6. Движение по п.7.8. Снятие перил по п.7.6.15 с ТО2.

Обратное движение: в случае невозможности вернуться по п.7.8, движение осуществляется по условиям этапа 11, далее по земле вдоль нитки этапа в БЗ-3.

Этап 13. Спуск по наклонной навесной переправе.

Параметры:

Длина этапа	Угол наклона перил	Расстояние от ТО2 до КЛ	Высота ТО1 над землей
15 м	20°	ЦС – 3 м	1,5 м

Оборудование:

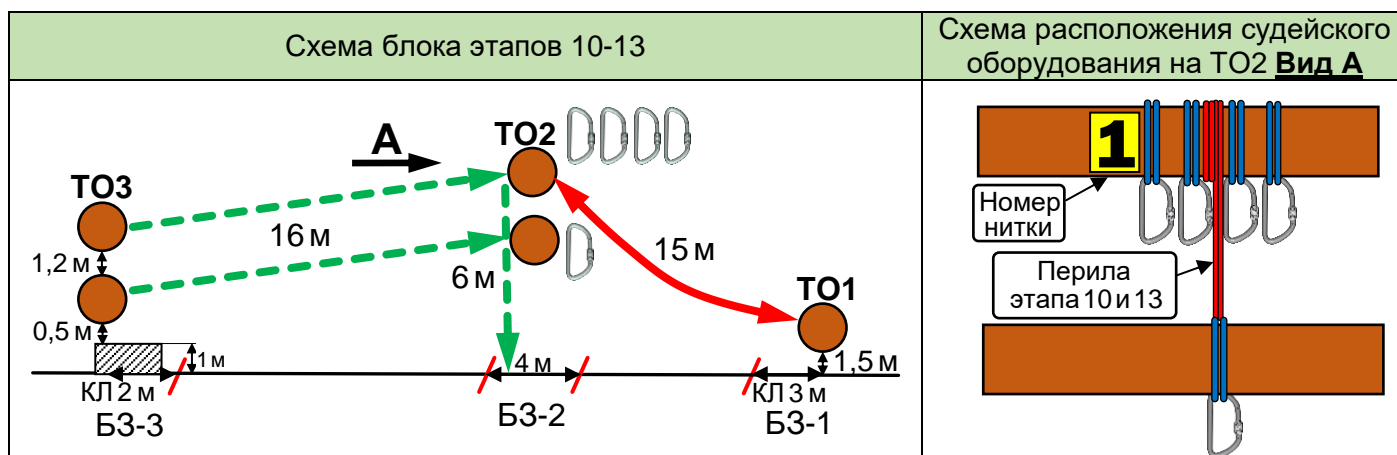
ИС: ОЗ, ТО2 – 4 неразъемных карабина на верхней опоре.

Судейские перила, восстановленные на этапе 10.

ЦС: БЗ-1, КЛ – окончание ОЗ, ТО1 – горизонтальная опора.

Действия: Организация перил для самостраховки по п.7.6. Движение по п.7.9 с самостраховкой к перилам, организованным участником. Снятие перил самостраховки по п.7.6.15.

Обратное движение: по п.7.9.



Расстояние до блока этапов 14-15: 35 м

Блок этапов 14-15. Навесная переправа – Спуск по перилам.

Блок этапов участник преодолевает в следующем порядке:

- 1) Проходит этап 14;
- 2) Организует перила этапа 15 на ТО2;
- 3) Проходит этап 15.

Этап 14. Навесная переправа.

Параметры:

Длина этапа	Угол наклона перил	Расстояние от ТО до КП	Высота ТО1 над землей
25 м	10°	ИС – 3 м	1,5 м

Оборудование:

ИС: БЗ-1, КП – начало ОЗ, ТО1 – горизонтальная опора.

Судейские перила.

ЦС: ОЗ, ТО2 – 4 неразъемных карабина.

Действия: Движение по п.7.9

Обратное движение: по п.7.9

Этап 15. Спуск по перилам.

Параметры:

Длина этапа	Крутизна
5 м	90°

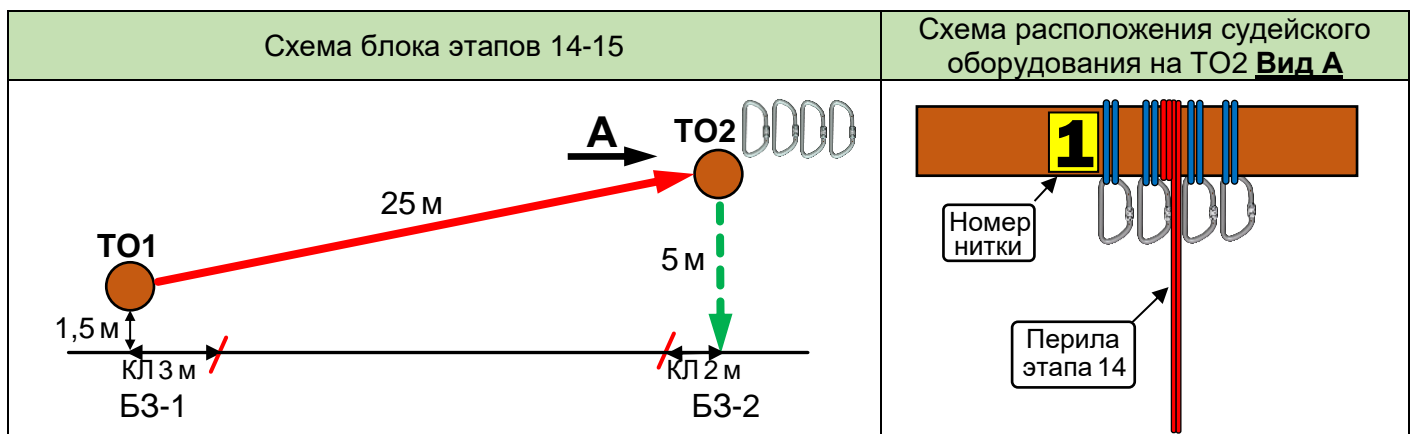
Оборудование:

ИС: ОЗ, ТО2 – 4 неразъемных карабина.

ЦС: БЗ-2, КП – окончание ОЗ.

Действия: Организация перил по п.7.6. Движение по п.7.10. Снятие перил по п.7.6.15.

Обратное движение: в случае отсутствия возможности вернуться по п.7.10 по своим перилам, движение осуществляется по земле вдоль нитки этапа в БЗ-1 и далее по условиям этапа 14.



Расстояние до финиша: 30 м

ФИНИШ.