

**ПЕРВЕНСТВО РОССИИ ПО СПОРТИВНОМУ ТУРИЗМУ НА ЛЫЖНЫХ ДИСТАНЦИЯХ
ВСЕРОССИЙСКИЕ СОРЕВНОВАНИЯ ПО ТУРИЗМУ НА ЛЫЖНЫХ ДИСТАНЦИЯХ
СРЕДИ ОБУЧАЮЩИХСЯ**

10-15 марта 2021 г.

Республика Марий Эл, Медведевский район, д. Корта

**УСЛОВИЯ ПРОХОЖДЕНИЯ ДИСТАНЦИИ
«ДИСТАНЦИЯ – ЛЫЖНАЯ – ГРУППА» (длинная, 4 класс)**

Класс дистанции – 4

Длина дистанции – 7800 м

Количество этапов – 10

Характер маркировки – Красно-белая лента, красные и синие виборды, розовые карточки

Система оценки нарушений – Бесштрафовая

- Заполнение и сдача декларации на предстартовой проверке не проверяется.
- Дистанция состоит из этапов (блоков этапов) и лыжного круга (длина круга – 1300 м, набор высоты на лыжном круге – 11 м)

Порядок прохождения дистанции:

Старт → Лыжный круг → **Блок этапов 1-2** → Лыжный круг → **Этап 3** → Лыжный круг → **Этап 4** → Лыжный круг → **Блок этапов 5-7** → Лыжный круг → **Блок этапов 8-10** → Лыжный круг → Финиш

СТАРТ.

Расстояние до блока этапов 1-2: 1300 м

Блок этапов 1-2. Подъем по наклонной навесной переправе – Спуск по перилам.

Блок этапов участники преодолевают в следующем порядке:

- 1) Участники восстанавливают перила этапа 1 на ТО1;
- 2) Первый участник проходит этап 1,2;
- 3) Организуют командные перила этапа 1;
- 4) Остальные участники проходят этап 1,2.

Нагружение ТО2 не более, чем одним участником (на этапе 1, ТО2 и на этапе 2 может находиться только один участник)

Этап 1. Подъем по наклонной навесной переправе.

Параметры:

Длина этапа	Угол наклона перил	Расстояние от ТО1 до КЛ	Высота ТО1 над землей
15 м	20°	ИС – 3 м	1,5 м

Оборудование:

ИС: БЗ-1, КЛ – начало ОЗ, ТО1 – горизонтальная опора.

Судейские перила для восстановления.

ЦС: ОЗ, ТО2 – 4 карабина.

Действия: Восстановление перил по п.7.6.12. Движение первого участника по п.7.9 по судейским перилам. Организация перил по п.7.6. Движение остальных участников по п.7.9 по командным перилам.

Снятие перил по п.7.6.15 (а, в, г).

Обратное движение: По п.7.9.

Этап 2. Спуск по перилам.

Параметры:

Длина этапа	Крутизна	Расстояние от перил на ЦС до КЛ
7 м	90°	2 м

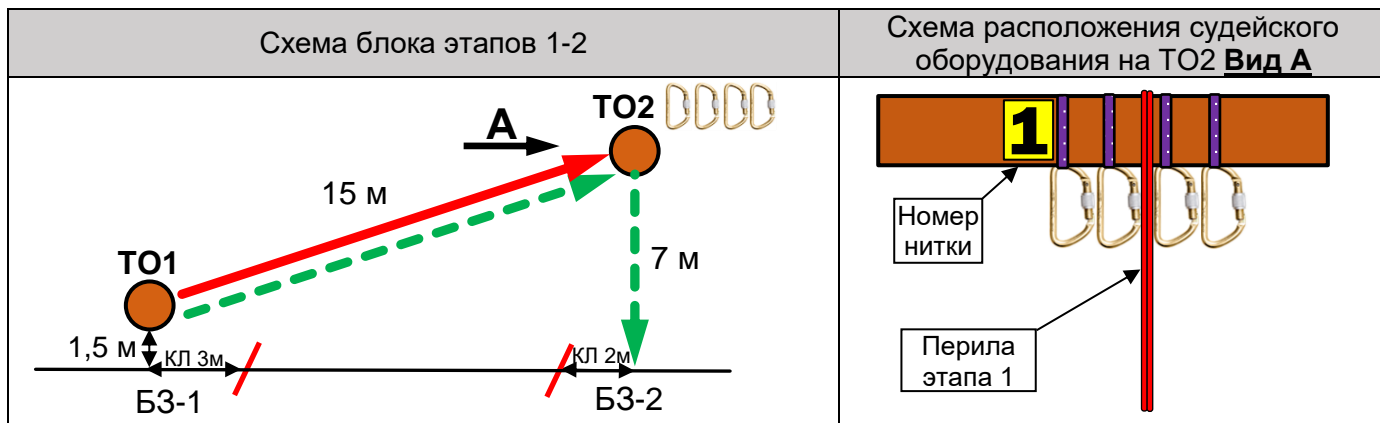
Оборудование:

ИС: ОЗ, ТО2 – 4 карабина.

ЦС: БЗ-2, КЛ – окончание ОЗ.

Действия: Организация перил по п.7.6. Движение по п.7.12. Снятие перил по п.7.6.15.

Обратное движение: В случае отсутствия возможности вернуться по п.7.11 по перилам, движение осуществляется по коридору этапа в БЗ-1 и далее по условиям этапа 1.



Расстояние до этапа 3: 1300 м

Этап 3. Навесная переправа.

Параметры:

Длина этапа	Угол наклона перил	Расстояние от ТО до КЛ	Высота ТО1 над землей
13,5 м	0°	ИС – 2 м	1,5 м

Оборудование:

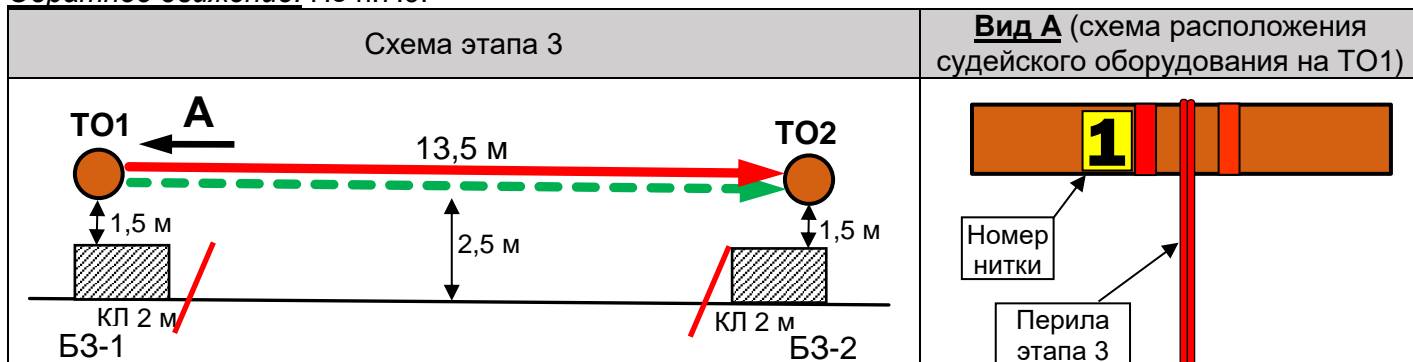
ИС: БЗ-1, КЛ – начало ОЗ, ТО1 – горизонтальная опора.

Судейские перила для восстановления.

ЦС: БЗ-2, КЛ – окончание ОЗ, ТО2 – горизонтальная опора.

Действия: Восстановление перил по п.7.6.12. Движение первого участника по п.7.9 по судейским перилам. Организация перил по п.7.6. Движение остальных участников по п.7.9 по командным перилам. Снятие перил по п.7.6.15.

Обратное движение: По п.7.9.



Расстояние до этапа 4: 1300 м

Этап 4. Переправа по бревну.

Параметры:

Длина этапа	Длина бревна	Расстояние от ТО до КЛ	Высота ТО над землей
9 м	6 м	ИС – 2 м, ЦС – 1 м	ИС, ЦС – 1,5 м

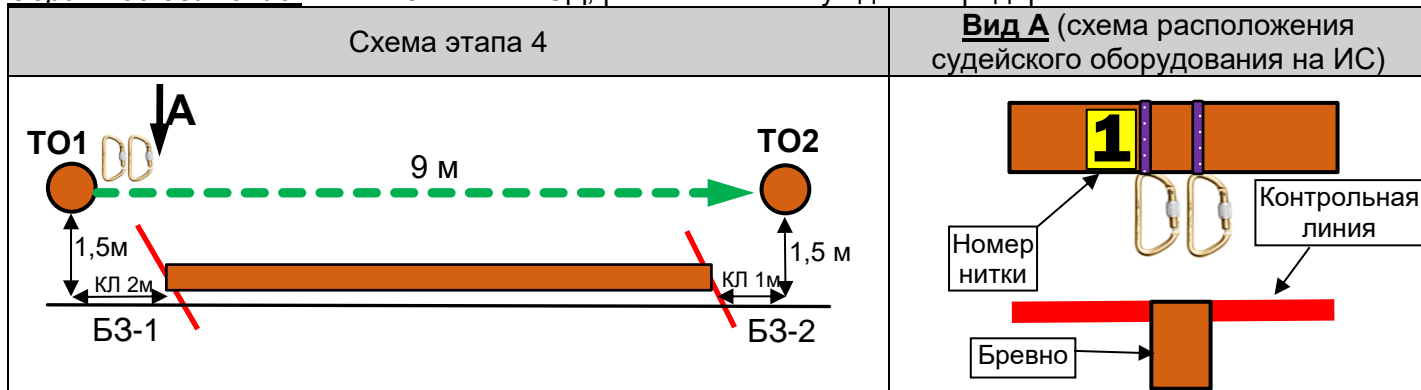
Оборудование:

ИС: БЗ-1, КЛ – начало ОЗ, ТО1 – 2 карабина.

ЦС: БЗ-2, КЛ – окончание ОЗ, ТО2 – горизонтальная опора.

Действия: Движение первого участника по п.7.2. Организация перил по п.7.6. Движение остальных участников по п.7.8, п.7.2.3. Снятие перил по п.7.6.15.

Обратное движение: По п.7.8 или по КОД, расположенному вдоль коридора этапа.



Расстояние до блока этапов 5-7: 1300 м

Блок этапов 5-7. Навесная переправа – Спуск по перилам – Переправа по параллельным перилам.

Блок этапов участники преодолевают в следующем порядке:

- 1) Закрепляют перила этапа 7 на верхнюю ТО1;
- 2) Все участники проходят этап 5 и 6;
- 3) Организуют перила этапа 7 на верхнюю ТО3;
- 4) Все участники проходят этап 7 из БЗ-2 в БЗ-1.

Допускается выполнение пункта 3 до выполнения пункта 2 всеми участниками.

Нагружение ТО2 не более, чем одним участником (на этапе 5, ТО2 и на этапе 6 может находиться только один участник)

Этап 5. Навесная переправа.

Параметры:

Длина этапа	Угол наклона перил	Расстояние от ТО1 до КЛ	Высота ТО1 над землей
23,5 м	10°	ИС – 2 м	2,3 м

Оборудование:

ИС: БЗ-1, КЛ – начало ОЗ, ТО1 – горизонтальная опора (верхняя и нижняя).

Судейские перила.

ЦС: ОЗ, ТО2 – 3 карабина.

Действия: Движение по п.7.9.

Обратное движение: По п.7.9.

Этап 6. Спуск по перилам.

Параметры:

Длина этапа	Крутизна
6 м	90°

Оборудование:

ИС: ОЗ, ТО2 – 3 карабина.

Судейские перила.

ЦС: БЗ-2, КЛ – окончание ОЗ.

Действия: Движение по п.7.12.

Обратное движение: По п.7.10.

Этап 7. Переправа по параллельным перилам.

Параметры:

Длина этапа	Угол наклона перил	Расстояние между верхними и нижними ТО	Расстояние от ТО до КЛ	Высота нижних ТО1 и ТО2 над землей
17 м	0°	1,3 м	ИС, ЦС – 2 м	1 м

Оборудование:

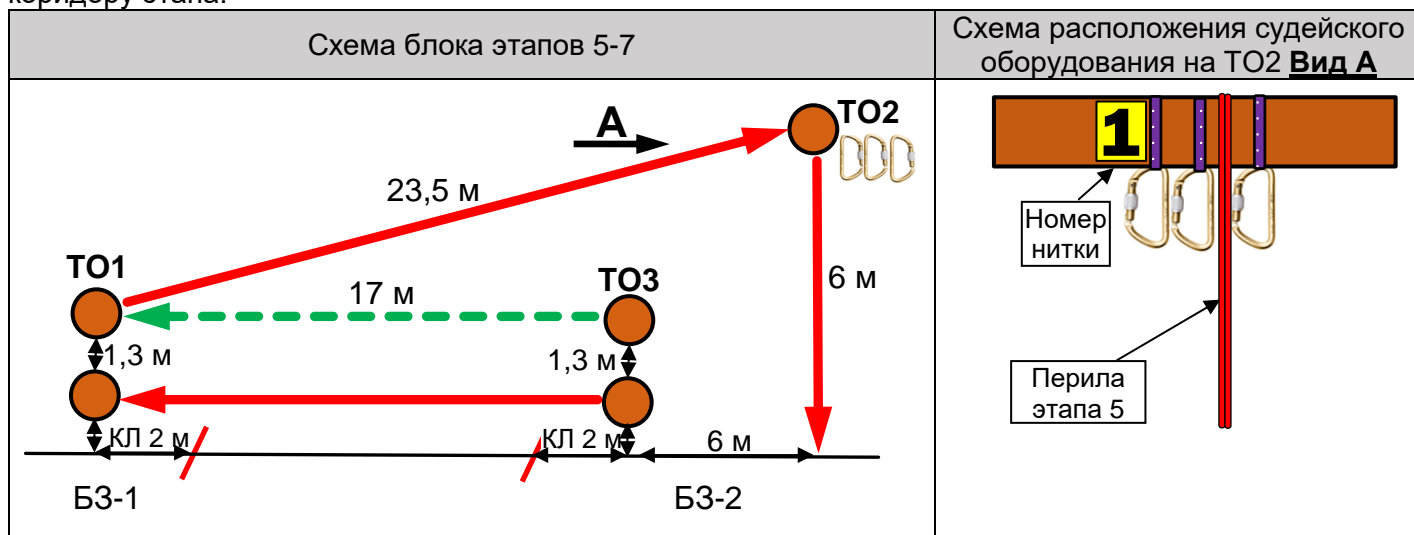
ИС: БЗ-2, КЛ – начало ОЗ, ТО3 – горизонтальная опора (верхняя и нижняя).

Нижняя ветвь параллельных перил – слеклайн (стропа 35 м).

ЦС: БЗ-1, КЛ – окончание ОЗ, ТО1 – горизонтальная опора (верхняя и нижняя).

Действия: Организация перил по п.7.6. Движение по п.7.8. Снятие перил по п.7.6.15.

Обратное движение: В случае невозможности вернуться по п.7.8, движение осуществляется по коридору этапа.



Расстояние до блока этапов 8-10: 1300 м

Блок этапов 8-10. Подъем по наклонной навесной переправе – Спуск по перилам – Спуск по наклонной навесной переправе.

Блок этапов участники преодолевают в следующем порядке:

- 1) Первый участник проходит этап 8 и организует перила этапов 9, 10 на ТО2;
- 2) Первый участник проходит этап 9, далее переходит по земле вдоль нитки блока этапов из БЗ-2 в БЗ-3 и организует перила этапа 10 на ТО3;
- 3) Остальные участники проходят этап 8 и 10.

Нагружение ТО2 не более, чем одним участником (на этапе 8, ТО2 и на этапе 9 и 7 может находиться только один участник)

Этап 8. Подъем по наклонной навесной переправе.

Параметры:

Длина этапа	Угол наклона перил	Расстояние от ТО1 до КЛ	Высота ТО1 над землей
16 м	20°	ИС – 3 м	1,2 м

Оборудование:

ИС: БЗ-1, КЛ – начало ОЗ, ТО1 – горизонтальная опора.

Судейские перила для восстановления.

ЦС: ОЗ, ТО2 – 4 карабина.

Действия: Восстановление перил по п.7.6.12. Движение по п.7.9.

Обратное движение: По п.7.9.

Этап 9. Спуск по перилам.

Параметры:

Длина этапа	Крутизна	Расстояние от перил на ЦС до КЛ
7 м	90°	2 м

Оборудование:

ИС: ОЗ, ТО2 – 4 карабина.

ЦС: БЗ-2, КЛ – окончание ОЗ.

Действия: Организация перил по п.7.6. Движение по п.7.12. Снятие перил допускается не производить, либо осуществляется по п.7.6.15. Допускается использование данных перил на этапе 10.

Обратное движение: В случае отсутствия возможности вернуться по п.7.11, п.7.11.1(б), движение осуществляется по коридору этапа в БЗ-1 и далее по условиям этапа 8.

Этап 10. Спуск по наклонной навесной переправе.

Параметры:

Длина этапа	Угол наклона перил	Расстояние от ТО2 до КЛ	Высота ТО2 над землей
16,5 м	20°	ЦС – 3 м	1,2 м

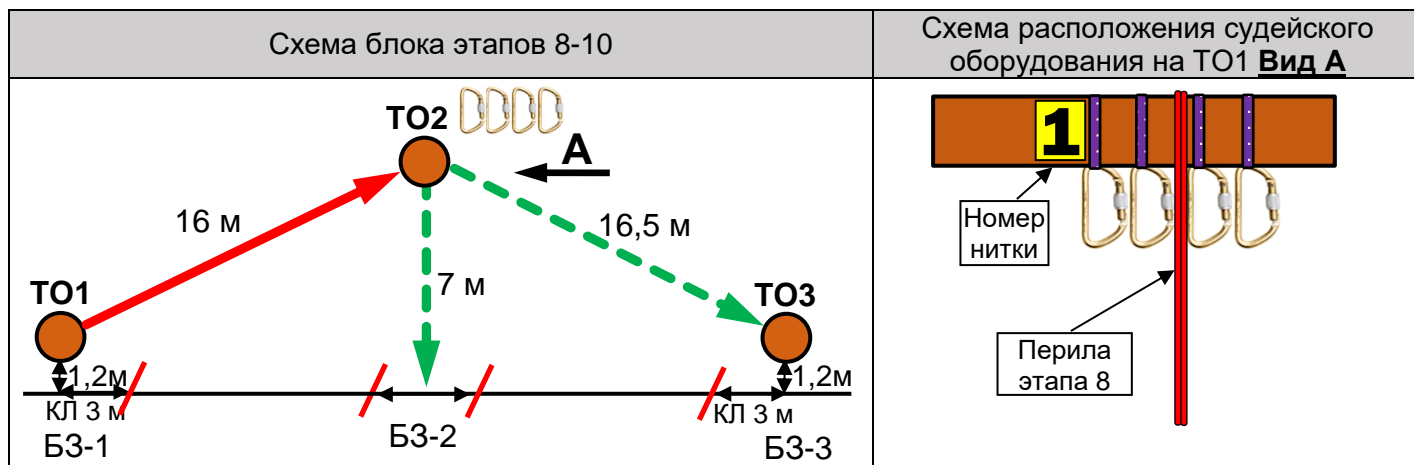
Оборудование:

ИС: ОЗ, ТО2 – 4 карабина.

ЦС: БЗ-3, КЛ – окончание ОЗ, ТО3 – горизонтальная опора.

Действия: Организация перил по п.7.6. Движение по п.7.9. Снятие перил по п.7.6.15.

Обратное движение: В случае отсутствия возможности вернуться по п.7.9, движение осуществляется по земле вдоль коридора этапа в БЗ-1, далее по условиям этапа 8.



Расстояние до финиша: 1300 м

ФИНИШ.