

ЧЕМПИОНАТ РЕСПУБЛИКИ МАРИЙ ЭЛ ПО СПОРТИВНОМУ ТУРИЗМУ НА ЛЫЖНЫХ ДИСТАНЦИЯХ

24-26 января 2020 г.

Республика Марий Эл г. Йошкар-Ола УТБ
«Корта»

УСЛОВИЯ ПРОХОЖДЕНИЯ ДИСТАНЦИИ «ДИСТАНЦИЯ – ЛЫЖНАЯ – СВЯЗКА» короткая

Класс дистанции – 4

Длина дистанции – 1350 м

Набор высоты – 30 м

Количество этапов – 9

Характер маркировки – Красно-белая лента, красные и синие виборды, розовые карточки

Система оценки нарушений – Бесштрафовая

СТАРТ.

Расстояние до этапа 1: 300 м

Этап 1. Переправа методом «вертикальный маятник».

Параметры:

Длина этапа	Высота опоры для закрепления перил
4 м	8 м

Оборудование:

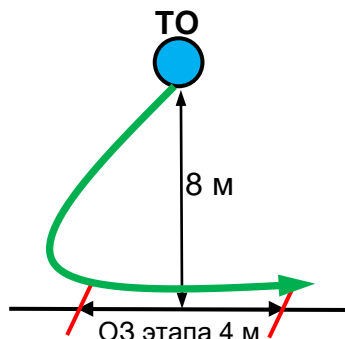
ИС: БЗ, КЛ – начало ОЗ.

Судейские перила.

ЦС: БЗ, КЛ – окончание ОЗ.

Действия: Движение по п.7.15, ТО отсутствует, крепление сопровождающей веревки осуществляется в ИСС участника, вставить на самостраховку сопровождающему участнику не следует. В случае касания ОЗ участник возвращается на ИС этапа и повторяет этап без нарушения.

Обратное движение: Движение осуществляется по коридору своей нитки.



Расстояние до блока 2-3: 250 м

Блок этапов 2-3. Подъем по наклонной навесной переправе – Спуск по перилам.

Этап 2. Подъем по наклонной навесной переправе.

Параметры:

Длина этапа	Угол наклона перил	Расстояние от ТО1 до КЛ	Высота ТО1 над землей
16,5 м	22°	ИС – 3 м	1,2 м

Оборудование:

ИС: БЗ-1, КЛ – начало ОЗ, ТО1 – горизонтальная опора.

Судейские перила для восстановления.

ЦС: ОЗ, ТО2 – 3 карабина.

Действия: Восстановление перил по п.7.6.12. Движение первого участника по п.7.9 с самостраховкой по п.7.10.2. Движение второго участника по п.7.9 с ВКС по п.7.9.4.

Обратное движение: Движение по п.7.9 с ВКС по п.7.9.4.

Этап 3. Спуск по перилам.

Параметры:

Длина этапа	Крутизна	Расстояние от перил на ЦС до КЛ
8 м	90°	2 м

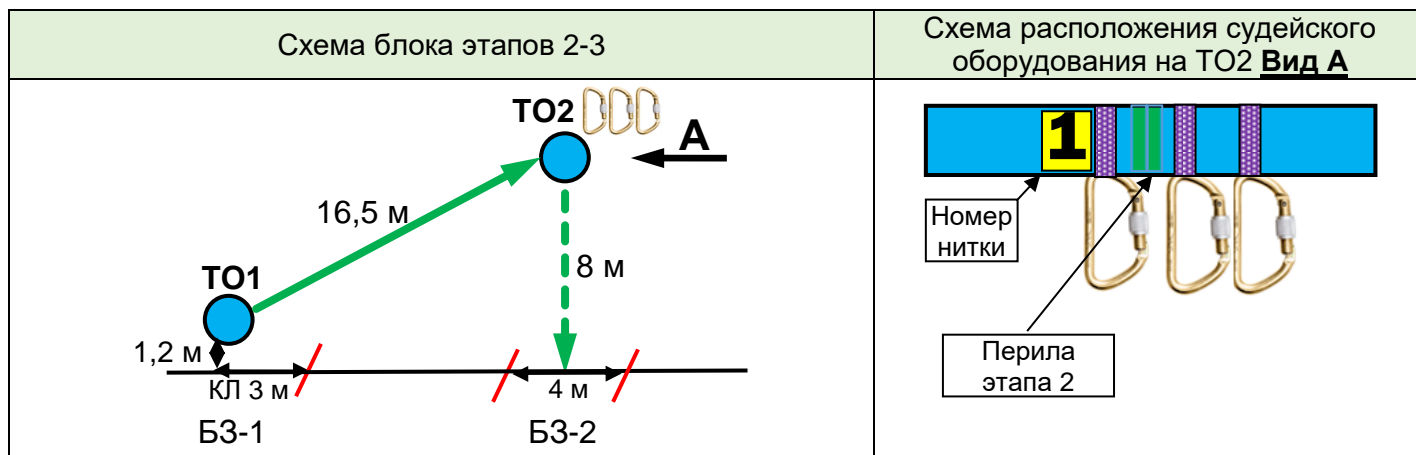
Оборудование:

ИС: ОЗ, ТО2 – 3 карабина.

ЦС: БЗ-2, КЛ – окончание ОЗ.

Действия: Организация перил по п.7.6. Движение по п.7.12 с ВКС. Снятие перил п.7.7.1.

Обратное движение: В случае отсутствия возможности вернуться по п.7.11 по своим перилам, движение осуществляется по земле по коридору этапа в БЗ-1, далее по условиям этапа 2.



Расстояние до блока 4-5: 250 м

Блок этапов 4-5. Подъем по наклонной навесной переправе – Спуск по наклонной навесной переправе.

Участники проходят блок этапов в следующем порядке:

- 1) Первый участник проходит этап 4;
- 2) Первый участник спускается с ТО2 по условиям этапа 5 и переходит по земле вдоль нитки этапа к ТО3;
- 3) Второй участник проходит этап 4 и 5;

Этап 4. Подъем по наклонной навесной переправе.

Параметры:

Длина этапа	Угол наклона перил	Расстояние от ТО1 до КЛ	Высота ТО1 над землей
16,5 м	22°	ИС – 3 м	1,2 м

Оборудование:

ИС: БЗ-1, КЛ – начало ОЗ, ТО1 – горизонтальная опора.

Судейские перила для восстановления.

ЦС: ОЗ, ТО2 – 3 карабина.

Действия: Восстановление перил по п.7.6.12. Движение первого участника по п.7.9 с самостраховкой по п.7.10.2. Движение второго участника по п.7.9 с ВКС по п.7.9.4.

Обратное движение: Движение по п.7.9 с ВКС по п.7.9.4.

Этап 5. Спуск по наклонной навесной переправе.

Параметры:

Длина этапа	Угол наклона перил	Расстояние от ТО2 до КЛ	Высота ТО2 над землей
16,5 м	22°	ЦС – 3 м	1,2 м

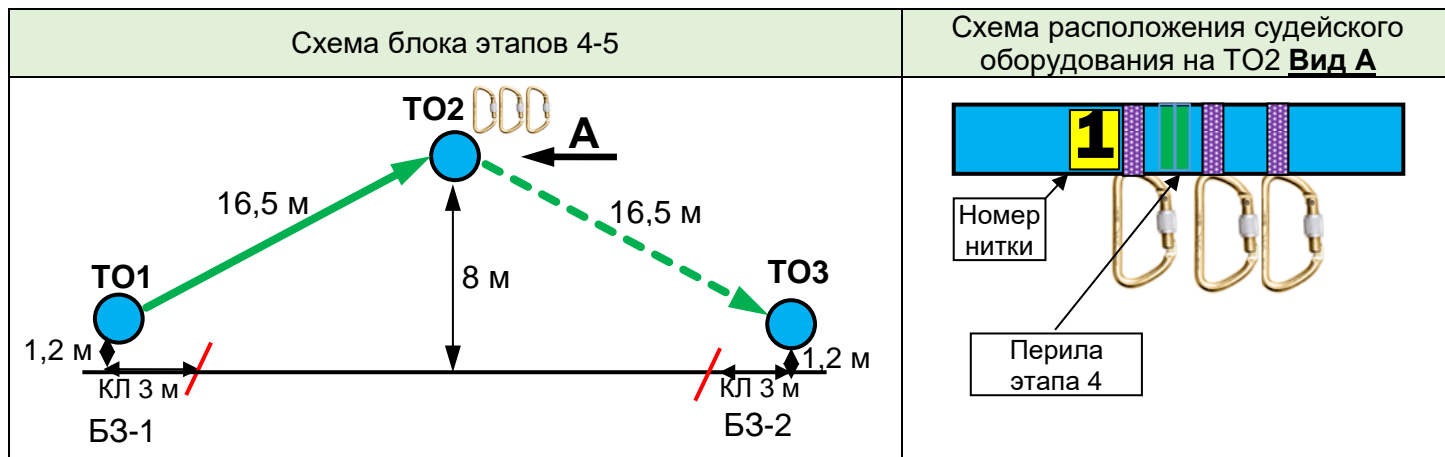
Оборудование:

ИС: ОЗ, ТО2 – 3 карабина.

ЦС: БЗ-2, КЛ – окончание ОЗ, ТО3 – горизонтальная опора.

Действия: Движение первого участника до земли по п.7.12 с ВКС по своим перилам, далее по земле к ТО3 (движение не регламентировано). Организация перил навесной переправы по п.7.6. Движение второго участника по п.7.9 с ВКС по п.7.9.4. Снятие перил по п.7.7.1.

Обратное движение: В случае невозможности вернуться по п.7.9 с ВКС по п.7.9.4. Движение осуществляется по земле вдоль нитки этапа к ТО1, далее по условиям этапа 4 к ТО2.



Расстояние до блока 6-9: 250 м

Блок этапов 6-9. Подъем по наклонной навесной переправе – Спуск по перилам – Подъем по наклонной навесной переправе – Спуск по перилам.

Участники проходят блок этапов в следующем порядке:

- 1) Восстанавливают перила этапа 6.
- 2) Первый участник проходит этап 6 и закрепляет перила необходимые для прохождения этапов 7,8,9.
- 3) Первый участник проходит этап 7.
- 4) Второй участник проходит этапы 6,7.
- 5) Переходят из БЗ2 в БЗ3 по земле вдоль нитки этапа, движение не регламентировано. Запрещено выход участника из БЗ2 до прихода второго участника в БЗ2.
- 6) Организуют перила этапа 8.
- 7) Проходят этапы 8,9. Выход с блока этапов осуществляется из БЗ2 в БЗ3 вдоль нитки этапа после сбора всех веревок в БЗ2.

Этап 6. Подъем по наклонной навесной переправе.

Параметры:

Длина этапа	Угол наклона перил	Расстояние от ТО1 до КЛ	Высота ТО1 над землей
16,5 м	22°	ИС – 3 м	1,2 м

Оборудование:

ИС: БЗ-1, КЛ – начало ОЗ, ТО1 – горизонтальная опора.

Судейские перила для восстановления.

ЦС: ОЗ, ТО2 – 3 карабина.

Действия: Восстановление перил по п.7.6.12. Движение первого участника по п.7.9 с самостраховкой по п.7.10.2. Движение второго участника по п.7.9 с ВКС по п.7.9.4.

Обратное движение: Движение по п.7.9 с ВКС по п.7.9.4.

Этап 7. Спуск по перилам.

Параметры:

Длина этапа	Крутизна	Расстояние от перил на ЦС до КЛ
8 м	90°	2 м

Оборудование:

ИС: ОЗ, ТО2 – 3 карабина.

ЦС: БЗ-2, КЛ – окончание ОЗ.

Действия: Организация перил по п.7.6. Движение участников по п.7.12 с ВКС. Разрешено использование данных перил на этапах 8,9. Снятие перил допускается не производить, либо осуществляется по п.7.7.1.

Обратное движение: В случае отсутствия возможности вернуться по п.7.10 по своим перилам, движение осуществляется по земле вдоль коридора этапа в БЗ-1 и далее по условиям этапа 6.

Этап 8. Подъем по наклонной навесной переправе.

Параметры:

Длина этапа	Угол наклона перил	Расстояние от ТО1 до КЛ	Высота ТО1 над землей
16,5 м	22°	ИС – 3 м	1,2 м

Оборудование:

ИС: БЗ-3, КЛ – начало ОЗ, ТО3 – горизонтальная опора.

ЦС: ОЗ, ТО2 – 3 карабина.

Действия: Организация перил по п.7.6. Движение участников по п.7.9 с ВКС по п.7.9.4. Снятие перил по п.7.7.1 допускается с ТО2, при движении на этапе 9, а также из БЗ-2. Запрещено выходить из БЗ-2 до сбора всех веревок в БЗ-2.

Обратное движение: При наличии навесной переправы движение по п.7.9. При отсутствии перил навесной переправы движение по п.7.12, далее по коридору этапа в БЗ-3.

Этап 9. Спуск по перилам.

Параметры:

Длина этапа	Крутизна	Расстояние от перил на ЦС до КЛ
8 м	90°	2 м

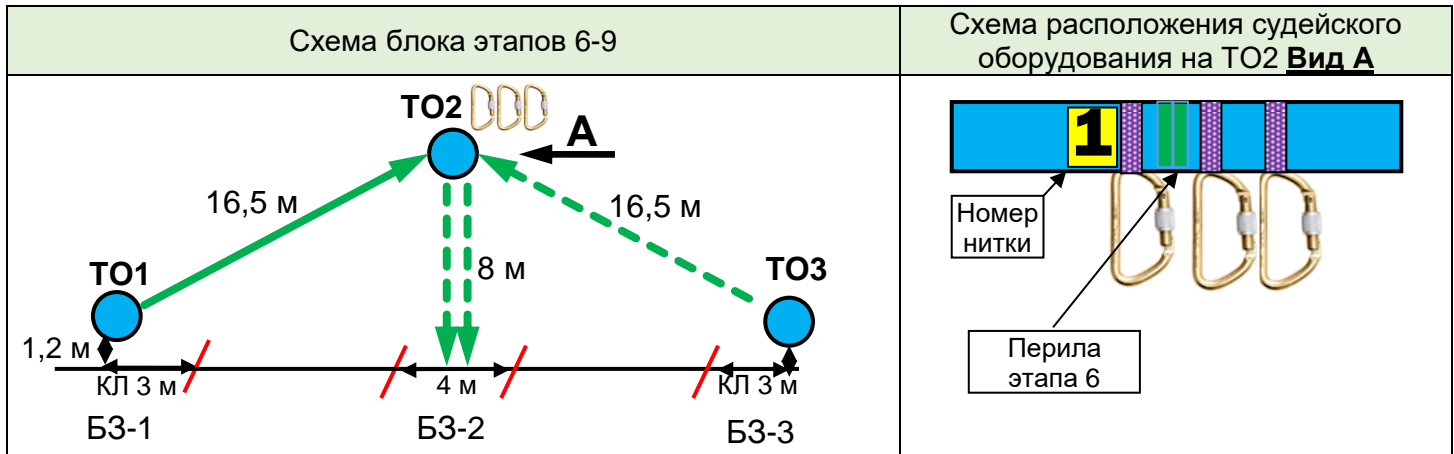
Оборудование:

ИС: ОЗ, ТО2 – 3 карабина.

ЦС: БЗ-2, КЛ – окончание ОЗ.

Действия: Организация перил по п.7.6 (допускается использовать перила этапа 7). Движение по п.7.12 с ВКС. Снятие перил п.7.7.1.

Обратное движение: В случае отсутствия возможности вернуться по п.7.10 по своим перилам, движение осуществляется по земле по коридору этапа в БЗ-1, далее по условиям этапа 6.



Расстояние до финиша: 300 м

ФИНИШ.