



I РЕСПУБЛИКАНСКИЙ СЛЕТ ПЕДАГОГОВ «ШКОЛА БЕЗОПАСНОСТИ»

20 – 22 сентября 2019 г.

пос. Куяр, УТБ «Сосновая роцца»

УСЛОВИЯ ПРОХОЖДЕНИЯ ДИСТАНЦИИ «ПОЛОСА ПРЕПЯТСТВИЙ»

Место старта	У клуба УТБ «Сосновая роцца»	Длина дистанции	420 м
ОКВ дистанции	30 минут	Количество этапов	9

ОБЩАЯ ИНФОРМАЦИЯ

1. Дистанция состоит из 3-х блоков этапов, в блок этапов входят три этапа.
2. Прохождение блока этапов – командное, вход в рабочую зону блока по прибытию всех участников команды.
3. Задача каждого участника преодолеть все этапы, входящие в блок этапов.
4. Порядок прохождения этапов в блоке, участники определяют самостоятельно.
5. Допускается одновременная работа на этапах, входящих в один блок этапов.
6. На этапе может находиться только один участник.
7. Порядок старта команд - по жребию.
8. Состав команды: 4 человек.
9. Все опоры и границы опасной зоны промаркированы.
10. Один штрафной балл – 15 сек.
11. Участник обязан находиться в каске при прохождении всей дистанции.
12. Допускается обратное движение на этапе и по дистанции с соблюдением условий прохождения этапов и требований безопасности.
13. Перебрасывание снаряжения на этапе запрещено.
14. Наличие вспомогательной веревки не требуется.

Предстартовая проверка.

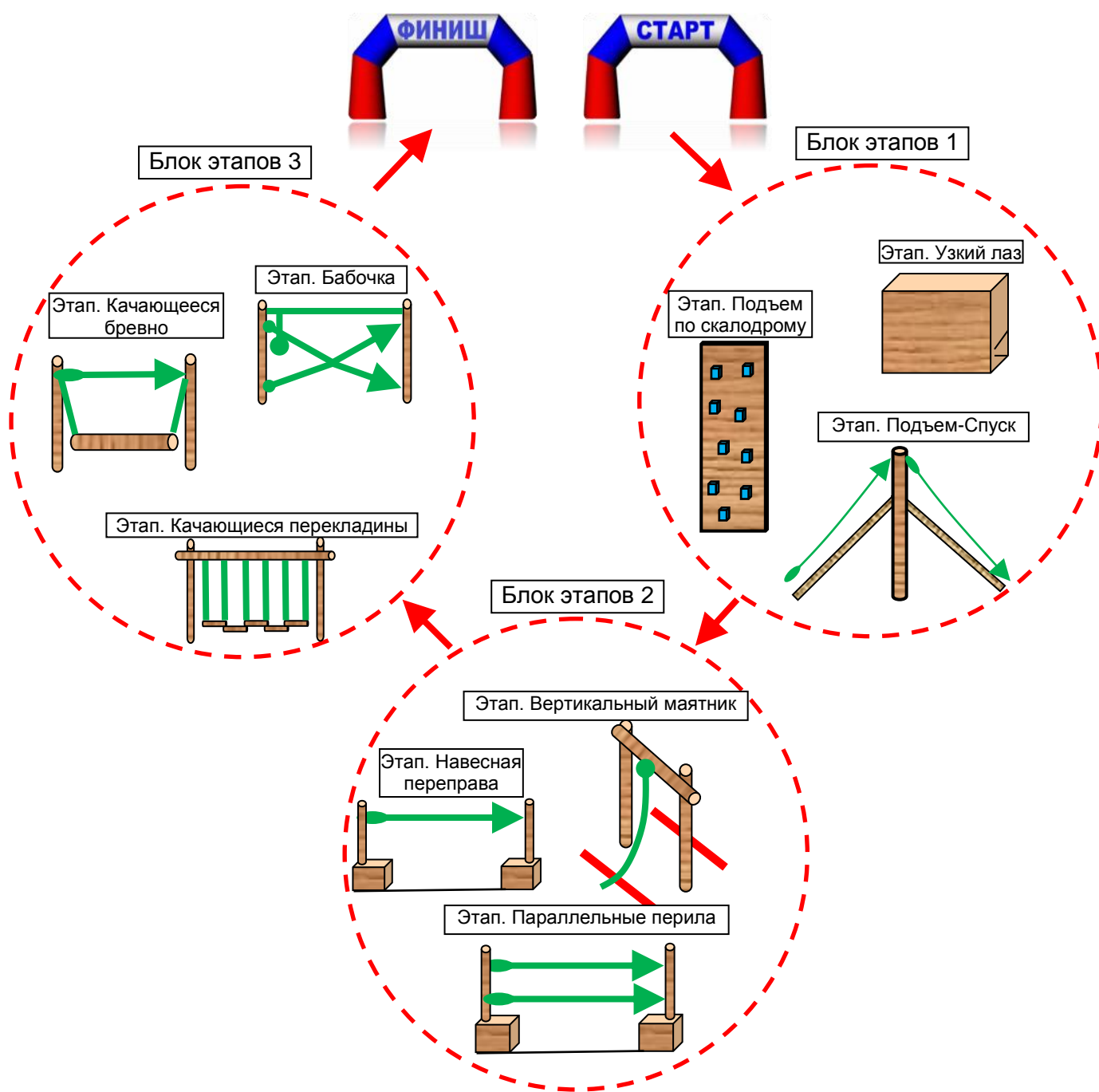
За 5 мин до старта команда проходит предстартовую проверку, на которой проверяется личное и специальное снаряжение. Команда не выпускается на дистанцию до полного выполнения всех требований.

Таблица штрафов «Полоса препятствий»

№ П/П	Ошибки и нарушения	Разъяснения
Штраф – 1 балл		
	Заступ за контрольную линию	
	Касание земли	Без опоры на рельеф
	Не завинченная муфта карабина	
	Потеря личного снаряжения	
	Неправильно завязанный узел	
Штраф – 3 балла		
	Двое на этапе	
	Неправильное выполнение технического приема	
Штраф – 5 баллов		
	Падение	

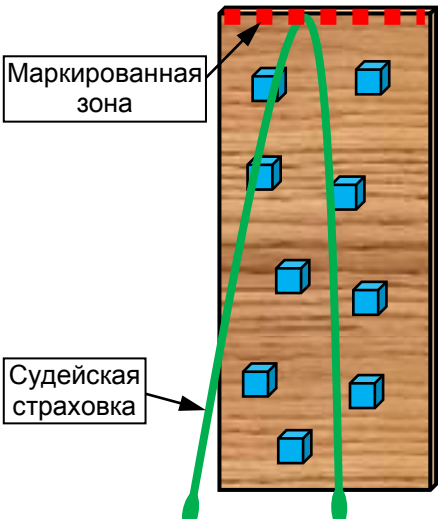
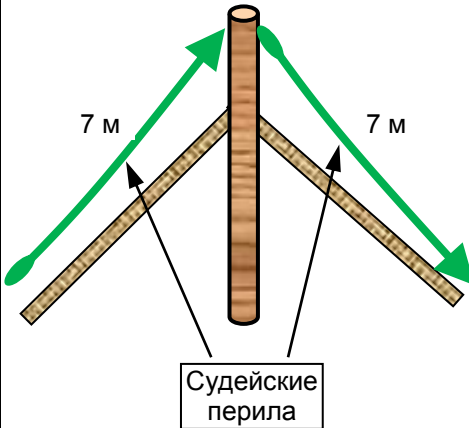
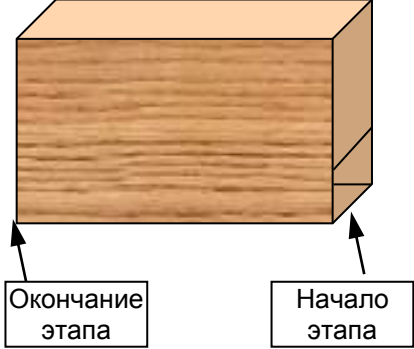
	Срыв с повисанием на самостраховке без восстановления движения	
	Потеря, отсутствие самостраховки, (судейской страховки)	
Снятие		
	Невыполнение условий этапа	
	Невыполнение условий дистанции	
	Потеря каски	При невозможности немедленного надевания
	Невыполнение требований судьи по обеспечению безопасности	
	Техническая неподготовленность участников	
	Неспортивное поведение	Отказ от спортивной борьбы; использование ненормативной лексики; Неуважительное отношение к судейской коллегии и участникам соревнований

Схема дистанции

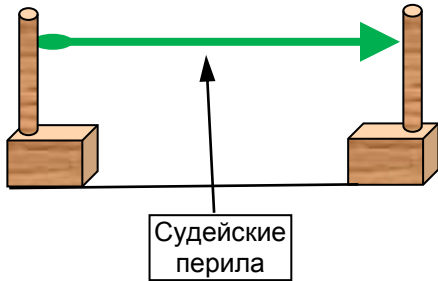
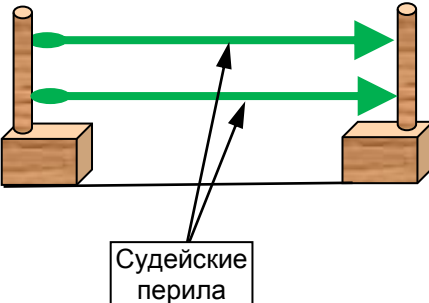
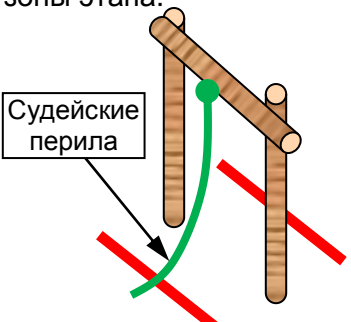


СТАРТ.

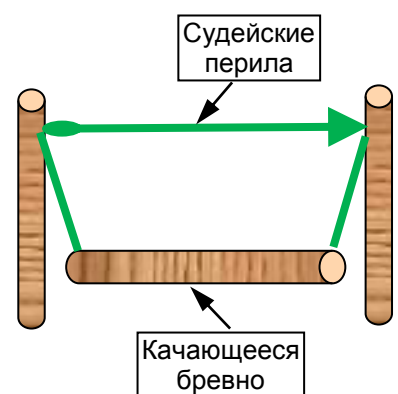
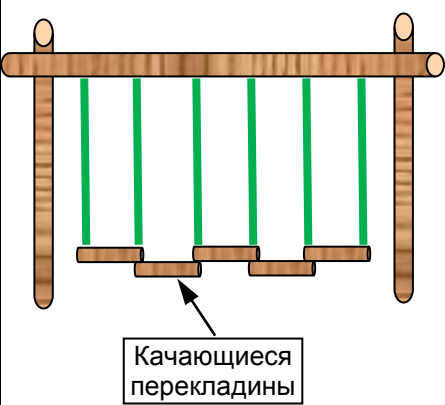
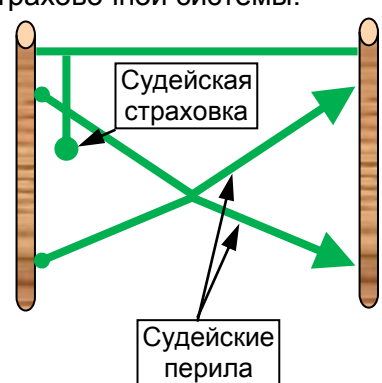
Расстояние до блока этапов 1: 70 м

Блок этапов 1		
<u>Этап. Подъем по скалодрому</u>	<u>Этап. Подъем – Спуск</u>	<u>Этап. Узкий лаз</u>
<p><u>Длина этапа:</u> 6 м <u>Оборудование:</u> Скалодром с зацепами, судейская страховка <u>Действия:</u> Участники поднимаются по скалодрому методом свободного лазания с судейской страховкой. Перед началом движения участник обязан включить судейскую страховку в переднюю часть страховочной системы. Окончанием подъема является касание рукой маркированной зоны. После этого участник спускается вниз на судейской страховке.</p> 	<p><u>Длина этапа:</u> 7+7 м <u>Оборудование:</u> Судейские перила на подъеме и спуске <u>Действия:</u> Этап проходится без потери самостраховки. Подъем осуществляется с самостраховкой устройством «жумар», подключенное к уссу само страховки. Спуск осуществляется в перчатках (рукавицах) с самостраховкой устройством «ФСУ». При прохождении подъема и спуска допускается использовать схватывающий узел, выполненный из репшура диаметром 6 мм.</p> 	<p><u>Длина этапа:</u> 11 м <u>Оборудование:</u> Трехуровневый узкий лаз, ширина лаза 50 см, высота лаза 50 см. <u>Действия:</u> Участники преодолевают лаз, не выходя за ограничение.</p> 

Расстояние до блока этапов 2: 15 м

Блок этапов 2		
<u>Этап. Навесная переправа</u>	<u>Этап. Параллельные перила</u>	<u>Этап. Вертикальный маятник</u>
<p><u>Длина этапа:</u> 20 м <u>Оборудование:</u> Судейские двойные перила. <u>Действия:</u> Участники переправляются по навесной переправе на карабине, подключенном к индивидуально-страховочной системе.</p> 	<p><u>Длина этапа:</u> 20 м <u>Оборудование:</u> Судейские перила. <u>Действия:</u> Участники переправляются ногами по нижним перилам, подключенные коротким усом самостраховки к верхним судейским перилам.</p> 	<p><u>Длина этапа:</u> 4 м <u>Оборудование:</u> Судейские перила. <u>Действия:</u> На исходной стороне участники пристегиваются в судейские перила жумаром, находящимся на усе самостраховки. Допускается крепление усом самостраховки в узел, завязанный на перилах. Участники переправляются от исходной стороны этапа к целевой без касания опасной зоны этапа.</p> 

Расстояние до блока этапов 3: 180 м

Блок этапов 3		
<u>Этап. Качающееся бревно</u>	<u>Этап. Качающиеся перекладины</u>	<u>Этап. Бабочка</u>
<p><u>Длина этапа:</u> 6 м <u>Оборудование:</u> Подвешенное качающееся бревно, судейские перила. <u>Действия:</u> Переправа осуществляется по бревну, также участник должен быть подключен «усом» самостраховки за судейские перила.</p> 	<p><u>Длина этапа:</u> 8 м <u>Оборудование:</u> Подвешенные качающиеся перекладины. <u>Действия:</u> Участники преодолевают этап, не касаясь земли стоя на перекладинах.</p> 	<p><u>Длина этапа:</u> 6 м <u>Оборудование:</u> Судейские верхние и нижние перила, связанные между собой в середине <u>Действия:</u> Переправа осуществляется по веревкам также участник должен подключить судейскую страховку в переднюю часть страховочной системы.</p> 

Расстояние до финиша: 60 м
ФИНИШ.