



# СОРЕВНОВАНИЯ ПО СПОРТИВНОМУ ТУРИЗМУ «ВЕСЕННИЙ ПРИЗЫВ – 2019»

## ВСЕРОССИЙСКИЕ СОРЕВНОВАНИЯ ПО СПОРТИВНОМУ ТУРИЗМУ НА ПЕШЕХОДНЫХ ДИСТАНЦИЯХ СРЕДИ МУЖЧИН И ЖЕНЩИН

01-05 мая 2019 г.

Республика Марий Эл, Медведевский район,  
п. Куяр, УТБ «Сосновая роща»

### УСЛОВИЯ ПРОХОЖДЕНИЯ ДИСТАНЦИИ «ДИСТАНЦИЯ – ПЕШЕХОДНАЯ – ГРУППА» ДЛИННАЯ

Класс дистанции – 5  
Количество этапов – 11

#### СТАРТ.

**Этап. Ориентирование в заданном направлении.** Дистанция впечатана в карту. Окружности пронумерованы согласно порядку прохождения этапов и КП. Команда движется от старта до финиша в заданном направлении. Все КП находятся в обозначенных на местности квадратах 3x3 м. Длина дистанции, масштаб, сечение рельефа, формат карты, а также количество КП будут указаны в технической информации.

#### **Блок этапов 1-4. Подъем по перилам – Спуск по перилам – Подъем по наклонной навесной переправе – Спуск по наклонной навесной переправе.**

Блок этапов преодолевается в следующем порядке:

- 1) Первый участник переходит по земле вдоль нитки блока этапов к ИС этапа 1. Допускается до перехода участника использовать ТО1 (закреплять или пропускать веревки);
- 2) Первый участник проходит этап 1;
- 3) Первый участник закрепляет перила этапа 3 и 4 на ТО2;
- 4) Первый участник проходит этап 2 и переходит по земле к ТО3;
- 5) Остальные участники проходят этап 3 и 4.

#### **Этап 1. Подъем по перилам (проходит первый участник).**

Параметры:

| Длина этапа | Крутизна | Расстояние от перил на ИС до КП |
|-------------|----------|---------------------------------|
| 7 м         | 90°      | 2 м                             |

Оборудование:

ИС: БЗ, КП – начало ОЗ.

Судейские перила.

ЦС: ОЗ, ТО2 – 3 карабина.

Действия: Движение по п.7.10.

Обратное движение: по п.7.10.

#### **Этап 2. Спуск по перилам (проходит первый участник).**

Параметры:

| Длина этапа | Крутизна | Расстояние от перил на ЦС до КП |
|-------------|----------|---------------------------------|
| 7 м         | 90°      | 2 м                             |

Оборудование:

ИС: ОЗ, ТО2 – 3 карабина.

Судейские перила.

ЦС: БЗ, КП – окончание ОЗ.

Действия: Движение по п.7.12.

Обратное движение: по п.7.10.

#### **Этап 3. Подъем по наклонной навесной переправе.**

Параметры:

| Длина этапа | Угол наклона перил | Расстояние от ТО1 до КЛ | Высота ТО1 над землей |
|-------------|--------------------|-------------------------|-----------------------|
| 15 м        | 22°                | ИС – 3 м                | 1,5 м                 |

Оборудование:

ИС: БЗ, КЛ – начало ОЗ, ТО1 – 1 карабин и горизонтальная опора.

ЦС: ОЗ, ТО2 – 3 карабина.

Действия: Организация перил по п.7.6. Движение по п.7.9. Снятие перил по п.7.6.14, п.7.6.15 разрешено с ЦС блока этапов 1-4, а также во время движения по этапу 4.

Обратное движение: При наличии навесной переправы движение по п.7.9. При отсутствии перил навесной переправы движение по п.7.10 далее по земле к ТО1.

**Этап 4. Спуск по наклонной навесной переправе.**

Параметры:

| Длина этапа | Угол наклона перил | Расстояние от ТО3 до КЛ | Высота ТО3 над землей |
|-------------|--------------------|-------------------------|-----------------------|
| 15 м        | 22°                | ЦС – 3 м                | 1,5 м                 |

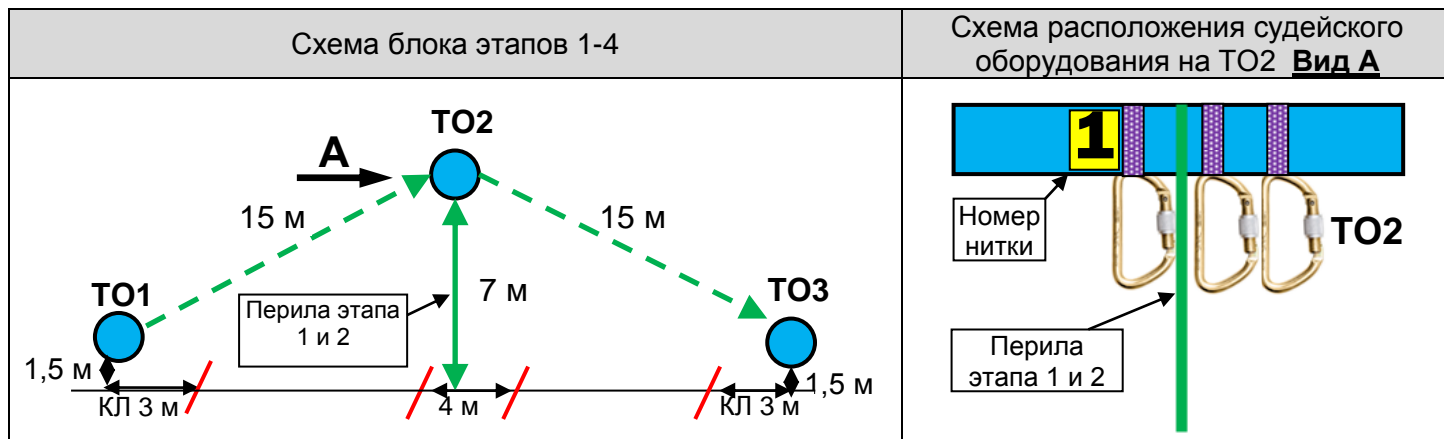
Оборудование:

ИС: ОЗ, ТО2 – 3 карабина.

ЦС: БЗ, КЛ – окончание ОЗ, ТО3 – 1 карабин и горизонтальная опора.

Действия: Организация перил по п.7.6. Движение по п.7.9. Снятие перил по п.7.6.14, п.7.6.15.

Обратное движение: При наличии навесной переправы движение по п.7.9. При отсутствии перил навесной переправы, движение по земле к перилам этапа 1, далее по п.7.10 к ТО2.



**Этап 5. Переправа по бревну.**

Параметры:

| Длина этапа | Длина бревна | Расстояние от ТО до КЛ | Высота ТО над землей |
|-------------|--------------|------------------------|----------------------|
| 10 м        | 6 м          | ИС, ЦС – 2 м           | ИС, ЦС – 1,5 м       |

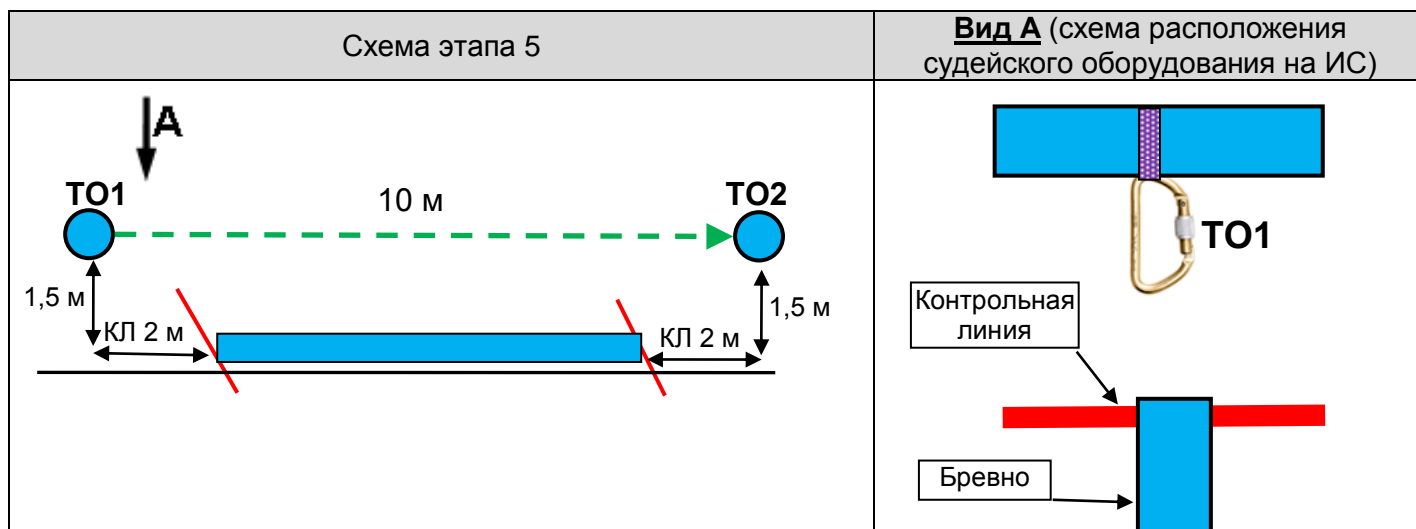
Оборудование:

ИС: БЗ, КЛ – начало ОЗ, ТО1 – 1 карабин.

ЦС: БЗ, КЛ – окончание ОЗ, ТО2 – горизонтальная опора.

Действия: Движение первого участника ногами по бревну по п.7.3. Организация перил по п.7.6. Движение остальных участников ногами по бревну по п.7.8. Снятие перил по п.7.6.14, п.7.6.15.

Обратное движение: по КОД, расположенному вдоль нитки этапа.



### Этап 6. Подъем по склону.

#### Параметры:

| Длина этапа | Крутизна | Высота ТО над землей | Расстояние от ТО на ЦС до КЛ |
|-------------|----------|----------------------|------------------------------|
| 23 м        | 35°      | 1,5 м                | 3 м                          |

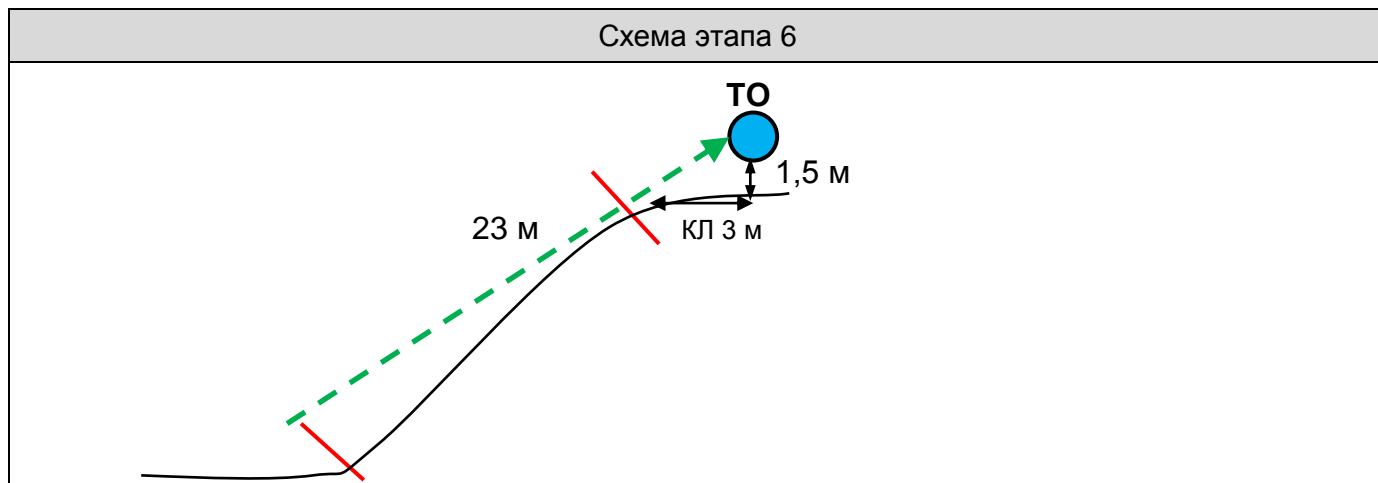
#### Оборудование:

ИС: БЗ, КЛ – начало ОЗ.

ЦС: БЗ, КЛ – окончание ОЗ, ТО – 2 карабина.

Действия: Движение первого участника не регламентируется. Организация перил по п.7.6. Движение остальных участников по п.7.11, 7.11.1.б. Снятие перил по п.7.6.14, п.7.6.15.

Обратное движение: по п.7.12.



### Этап 7. Спуск по склону.

#### Параметры:

| Длина этапа | Крутизна | Высота ТО над землей | Расстояние от ТО на ИС до КЛ |
|-------------|----------|----------------------|------------------------------|
| 20 м        | 30°      | 1,5 м                | 3 м                          |

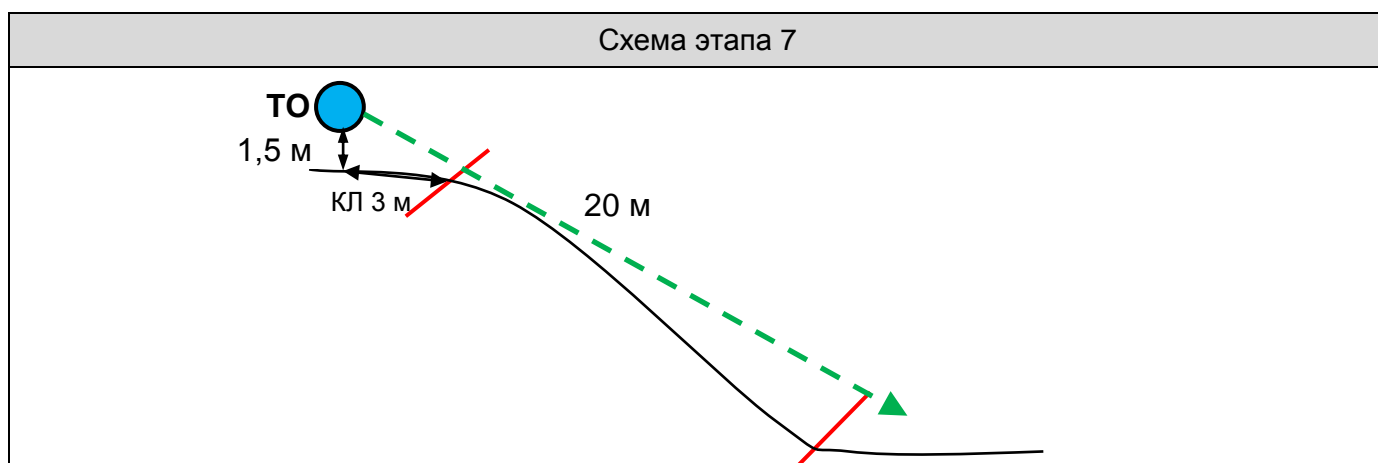
#### Оборудование:

ИС: БЗ, КЛ – начало ОЗ, ТО – 2 карабина.

ЦС: БЗ, КЛ – окончание ОЗ.

Действия: Организация перил по п.7.6. Движение по п.7.12. Снятие перил по п.7.6.14, п.7.6.15.

Обратное движение: В случае невозможности вернуться на ИС этапа по своим перилам по п.7.10 движение участника осуществляется по п.7.10 по перилам обратного движения, расположенным справа и слева от этапа.



### Этап 8. Навесная переправа.

#### Параметры:

| Длина этапа | Угол наклона перил | Расстояние от ТО до КЛ | Высота ТО              |
|-------------|--------------------|------------------------|------------------------|
| 30,5 м      | 10°                | ИС – 4 м, ЦС – 4 м     | ИС – 1,5 м; ЦС – 1,7 м |

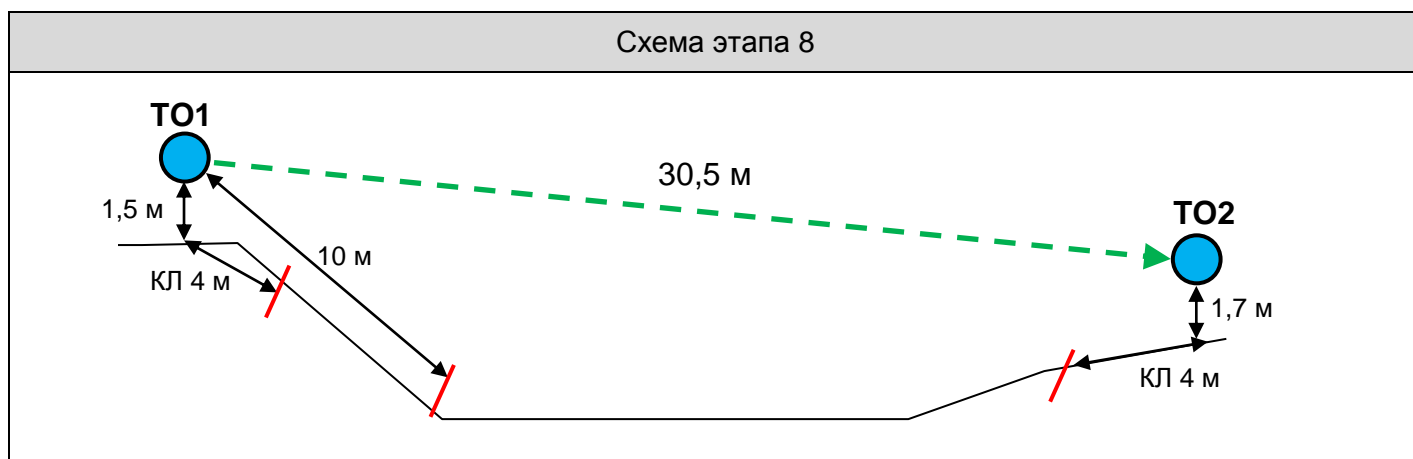
#### Оборудование:

ИС: БЗ, КЛ – начало ОЗ, ТО1 – 1 карабин и горизонтальная опора.

ЦС: БЗ, КЛ – окончание ОЗ, ТО2 – 1 карабин и горизонтальная опора.

**Действия:** Движение первого участника по п.7.10 до КЛ внизу оврага, далее не регламентировано. Организация перил по п.7.6. Движение остальных участников по п.7.9. Снятие перил по п.7.6.14, п.7.6.15.

**Обратное движение:** В случае невозможности вернуться на ИС по навесной переправе по п.7.9, движение участника осуществляется по коридору обратного движения.



### **Блок этапов 9-11. Подъем по перилам – Переправа по параллельным перилам – Спуск по перилам.**

Блок этапов преодолевается в следующем порядке:

- 1) Первый участник переходит по земле вдоль нитки блока этапов к ИС этапа 9. Допускается до перехода участника использовать ТО1 (закреплять или пропускать веревки);
- 2) Первый участник проходит этап 9;
- 3) Первый участник закрепляет перила этапа 10 на ТО2;
- 4) Первый участник проходит этап 11;
- 5) Остальные участники проходят этап 10 и 11.

#### **Этап 9. Подъем по перилам (проходит первый участник).**

**Параметры:**

| Длина этапа | Крутизна | Расстояние от перил на ИС до КЛ |
|-------------|----------|---------------------------------|
| 5 м         | 90°      | 2 м                             |

**Оборудование:**

ИС: БЗ, КЛ – начало ОЗ.

Судейские перила.

ЦС: ОЗ, ТО2 – 2 карабина.

**Действия:** Движение по п.7.10.

**Обратное движение:** по п.7.10.

#### **Этап 10. Переправа по параллельным перилам.**

**Параметры:**

| Длина этапа | Угол наклона перил | Расстояние между верхними и нижними перилами | Расстояние от ТО до КЛ | Высота нижней ТО1 над землей |
|-------------|--------------------|--|------------------------|------------------------------|
| 25 м        | 6°                 | 1,3 м  | ИС – 3 м               | 1 м                          |

**Оборудование:**

ИС: БЗ, КЛ – начало ОЗ, ТО1 – 1 карабин на верхней опоре и горизонтальные опоры (верхняя и нижняя).

Нижняя ветвь параллельных перил – слеклайн (стропа 35 м).

ЦС: БЗ, ТО2 – 2 карабина на верхней опоре.

**Действия:** Организация перил по п.7.6. Движение по п.7.8. Снятие перил по п.7.6.14, п.7.6.15 разрешено с ЦС блока этапов 9-11, а также во время движения по этапу 11.

**Обратное движение:** в случае невозможности вернуться по п.7.8, движение осуществляется по п.7.12 далее по коридору нитки к ИС этапа.

#### **Этап 11. Спуск по перилам.**

**Параметры:**

| Длина этапа | Крутизна | Расстояние от перил на ЦС до КЛ |
|-------------|----------|---------------------------------|
| 5 м         | 90°      | 2 м                             |

Оборудование:

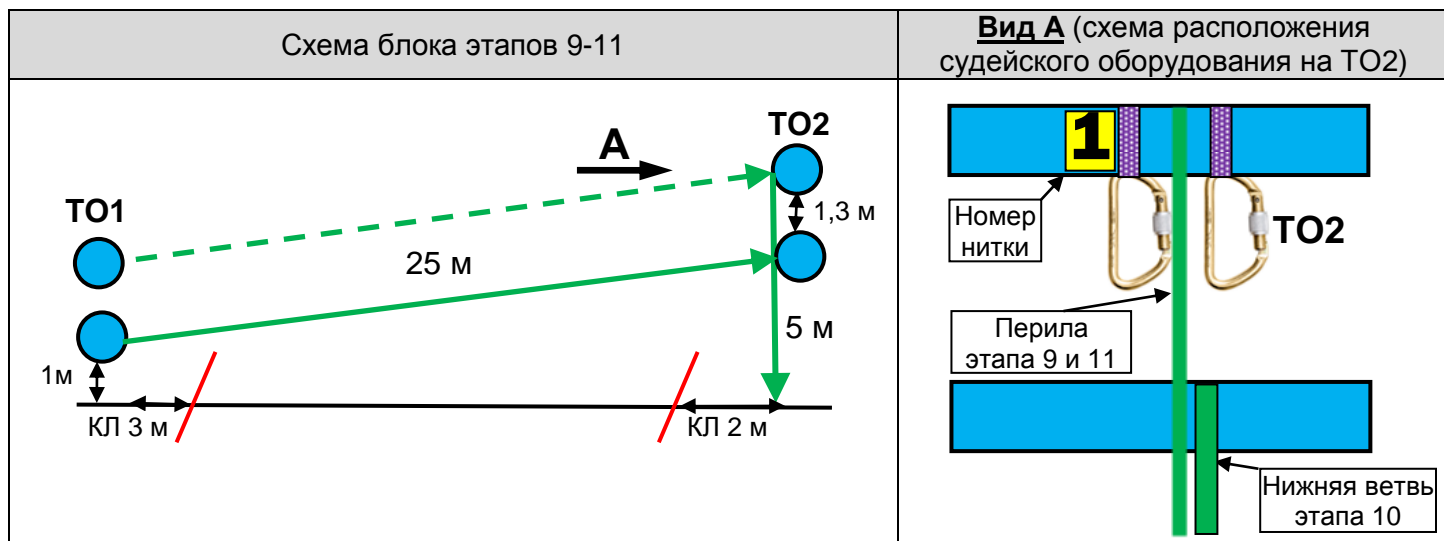
ИС: ОЗ, Т02 – 2 карабина.

Судейские перила.

ЦС: БЗ, КЛ – окончание ОЗ.

Действия: Движение по п.7.12.

Обратное движение: по п.7.10.



**ФИНИШ.**