



# СОРЕВНОВАНИЯ ПО СПОРТИВНОМУ ТУРИЗМУ «ВЕСЕННИЙ ПРИЗЫВ – 2019»

ВСЕРОССИЙСКИЕ СОРЕВНОВАНИЯ ПО СПОРТИВНОМУ ТУРИЗМУ НА  
ПЕШЕХОДНЫХ ДИСТАНЦИЯХ СРЕДИ ЮНИОРОВ И ЮНИОРОК

ВСЕРОССИЙСКИЕ СОРЕВНОВАНИЯ ПО ТУРИЗМУ НА ПЕШЕХОДНЫХ  
ДИСТАНЦИЯХ СРЕДИ ОБУЧАЮЩИХСЯ

01-05 мая 2019 г.

Республика Марий Эл, Медведевский район,  
п. Куяр, УТБ «Сосновая роща»

## УСЛОВИЯ ПРОХОЖДЕНИЯ ДИСТАНЦИИ «ДИСТАНЦИЯ – ПЕШЕХОДНАЯ – СВЯЗКА» КОРОТКАЯ (СПРИНТ)

Класс дистанции – 3

Длина дистанции – 950 м

Набор высоты – 5 м

Количество этапов – 8

Характер маркировки – Красно-белая сигнальная лента, красные и синие виборды

Система оценки нарушений – Бесштрафовая

### СТАРТ.

Расстояние до этапа 1: 105 м

### Этап 1. Навесная переправа.

Параметры:

Длина этапа	Угол наклона перил	Расстояние от ТО до КЛ	Высота ТО
20 м	0°	ИС, ЦС – 2 м	ИС, ЦС – 1,6 м

Оборудование:

ИС: БЗ, КЛ – начало ОЗ, ТО1 – 1 карабин.

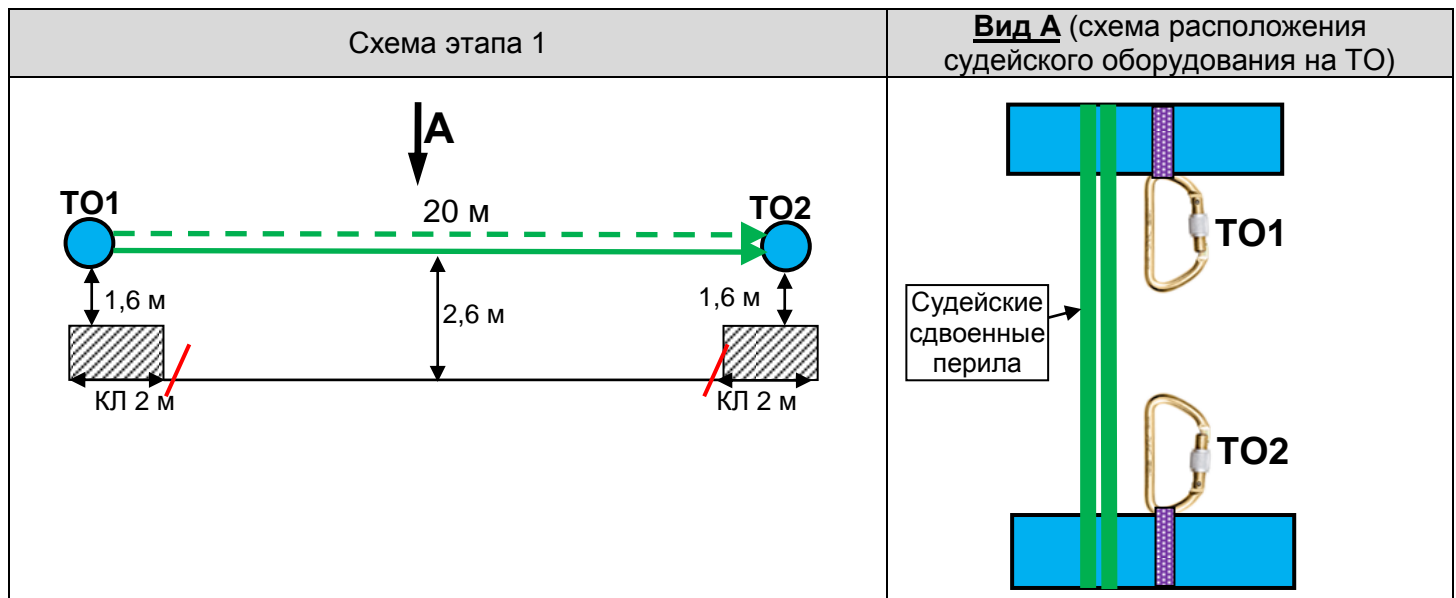
Судейские перила для первого участника.

ЦС: БЗ, КЛ – окончание ОЗ, ТО2 – 1 карабин.

Действия: Движение первого участника по судейским перилам по п.7.9. Организация перил по п.7.6.

Движение второго участника по командным перилам п.7.9. Снятие перил по п.7.6.14, п.7.6.15.

Обратное движение: по п.7.9.



Расстояние до блока этапов 2-3: 315 м

**Блок этапов 2-3. Подъем по перилам – Спуск по наклонной навесной переправе.**

Блок этапов преодолевается в следующем порядке:

- 1) Первый участник проходит этап 2 и 3;
- 2) Второй участник проходит этап 2 и 3.

**Этап 2. Подъем по перилам.**

Параметры:

Длина этапа	Крутизна
7 м	90°

Оборудование:

ИС: БЗ, КЛ – начало ОЗ.

Судейские перила.

ЦС: ОЗ, ТО1 – 2 карабина.

Действия: Движение первого участника по п.7.10. Движение второго участника по п.7.11, 7.11.1.б.

Обратное движение: по п.7.12.

**Этап 3. Спуск по наклонной навесной переправе.**

Параметры:

Длина этапа	Угол наклона перил	Расстояние от ТО2 до КЛ	Высота ТО1 над землей	Высота ТО2 над землей
20 м	20°	ЦС – 4 м	7 м	0,5 м

Оборудование:

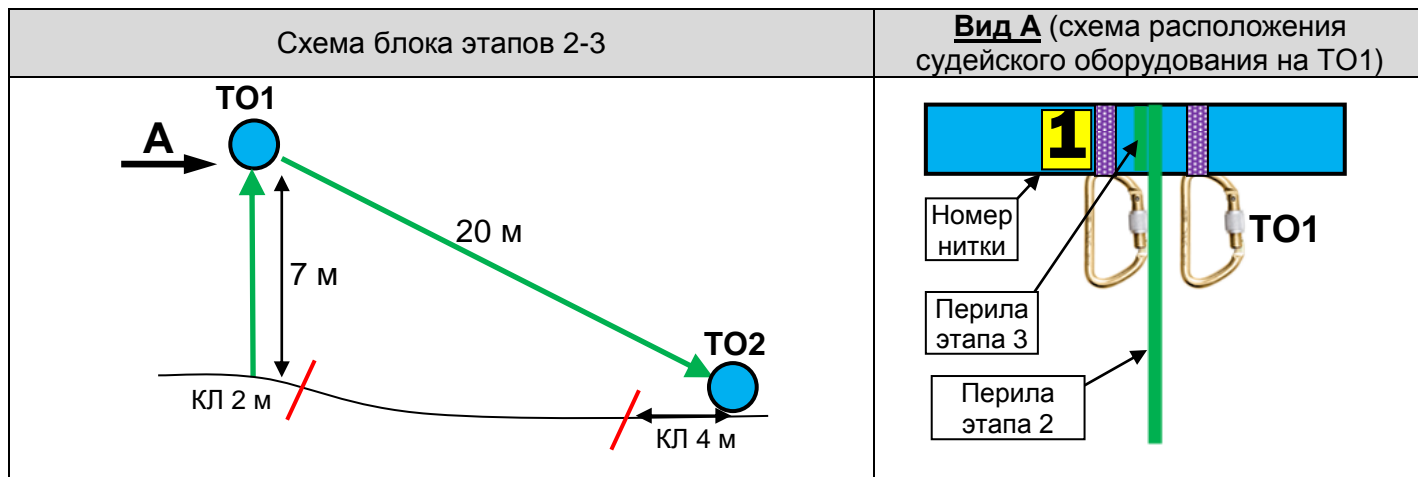
ИС: ОЗ, ТО1 – 2 карабина.

Судейские перила.

ЦС: БЗ, КЛ – окончание ОЗ, ТО2 – 1 карабин.

Действия: Движение по п.7.9.

Обратное движение: по п.7.9.



Расстояние до этапа 4: 65 м

#### **Этап 4. Переправа по бревну.**

Параметры:

Длина этапа	Длина бревна	Расстояние от ТО до КЛ	Высота ТО над землей
10 м	6 м	ИС, ЦС – 2 м	ИС, ЦС – 1,5 м

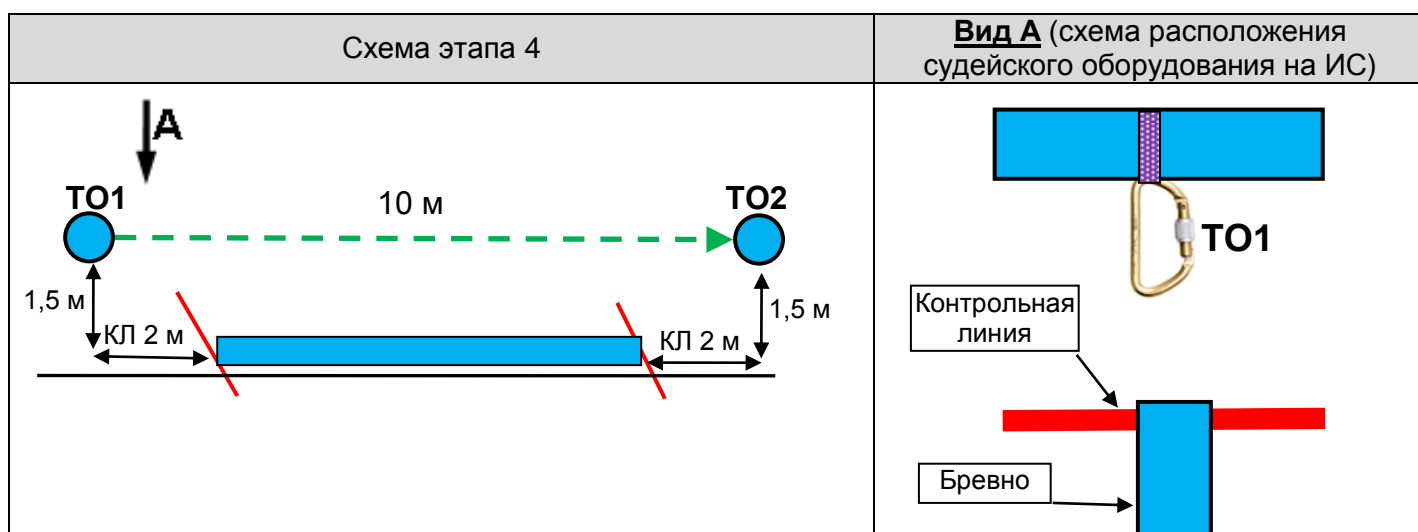
Оборудование:

ИС: БЗ, КЛ – начало ОЗ, ТО1 – 1 карабин.

ЦС: БЗ, КЛ – окончание ОЗ, ТО2 – горизонтальная опора.

Действия: Движение первого участника ногами по бревну по п.7.3. Организация перил по п.7.6. Движение второго участника ногами по бревну по п.7.8. Снятие перил по п.7.6.14, п.7.6.15.

Обратное движение: по КОД, расположенному вдоль нитки этапа.



Расстояние до этапа 5: 40 м

#### **Этап 5. Переправа по параллельным перилам.**

Параметры:

Длина этапа	Угол наклона перил	Расстояние между верхними и нижними перилами	Расстояние от ТО до КЛ	Высота нижней ТО над землей
19 м	0°	1,2 м	ИС, ЦС – 2 м	ИС, ЦС – 1 м

Оборудование:

ИС: БЗ, КЛ – начало ОЗ, ТО1 – горизонтальная опора (верхняя и нижняя).

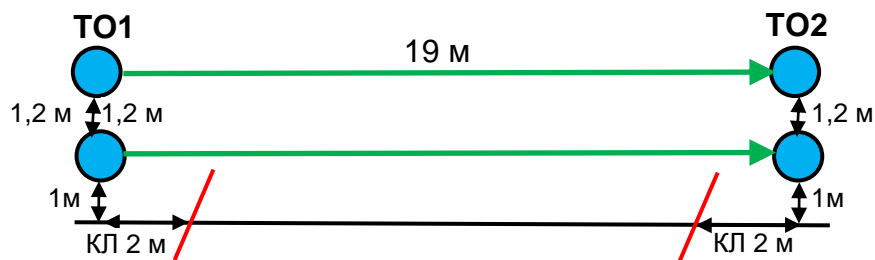
Верхняя ветвь параллельных перил – одинарная веревка. Нижняя ветвь параллельных перил – слеклайн (стропа 35 м).

ЦС: БЗ, КЛ – окончание ОЗ, ТО2 – горизонтальная опора (верхняя и нижняя).

Действия: Движение по п.7.8.

Обратное движение: по п.7.8

Схема этапа 5



Расстояние до блока 6-8: 365 м

**Блок этапов 6-8. Подъем по перилам – Спуск по перилам – Переправа методом «вертикальный маятник».**

Блок этапов преодолевается в следующем порядке:

- 1) Один из участников переходит по земле вдоль нитки блока этапов к перилам этапа 6.
- 2) Он же проходит этап 6 и закрепляет перила этапа 8 на ТО;
- 3) Он же проходит этап 7 и возвращается на ИС этапа 8;
- 4) Участники проходят этап 8.

**Этап 6. Подъем по перилам (проходит один участник).**

Параметры:

Длина этапа	Крутизна
6 м	90°

Оборудование:

ИС: БЗ, КЛ – начало ОЗ.

Судейские перила.

ЦС: ОЗ, ТО – 2 карабина.

Действия: Движение по п.7.10.

Обратное движение: по п.7.10.

**Этап 7. Спуск по перилам (проходит один участник).**

Параметры:

Длина этапа	Крутизна
6 м	90°

Оборудование:

ИС: ОЗ, ТО – 2 карабина.

Судейские перила.

ЦС: БЗ, КЛ – окончание ОЗ.

Действия: Движение по п.7.12.

Обратное движение: по п.7.10.

**Этап 8. Переправа методом «вертикальный маятник» (проходят оба участника).**

Параметры:

Длина этапа	Высота опоры для закрепления перил
4 м	6 м

Оборудование:

ИС: БЗ, КЛ – начало ОЗ.

ЦС: БЗ, КЛ – окончание ОЗ.

Действия: Организация перил по п.7.6. Движение по п.7.15, п.7.15.2.а, п.7.7.3. Снятие перил по п.7.6.14, п.7.6.15.

Обратное движение: по КОД, расположенному вдоль нитки этапа.

Схема блока этапов 6-8

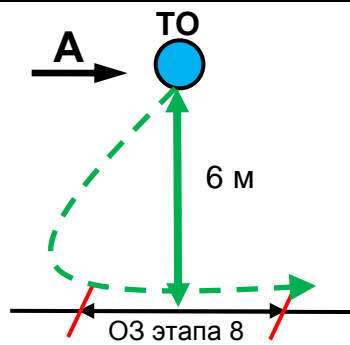
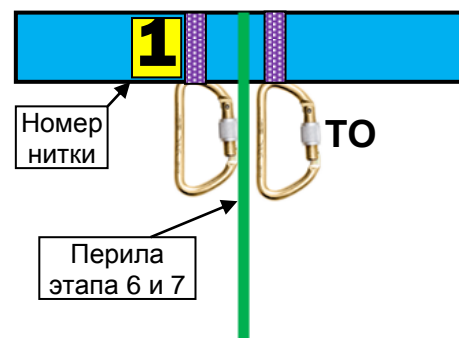


Схема расположения судейского оборудования на ТО Вид А



Расстояние до финиша: 85 м

**ФИНИШ.**