



Чемпионат России по спортивному туризму на пешеходных дистанциях (спорт слепых)

16 - 20 августа 2018 г.

пос. Куяр УТБ «Сосновая роща»

УСЛОВИЯ СОРЕВНОВАНИЙ В ДИСЦИПЛИНЕ «ДИСТАНЦИЯ – ПЕШЕХОДНАЯ - ГРУППА»

1. Длина дистанции: 2130 м
2. Количество этапов: 6
3. Дистанция промаркирована
4. -+Последовательность прохождения:

Старт - круг дистанции – этап 1 – круг дистанции этап 2-3 – круг дистанции - этап 4 – этап 5 – этап – 6 – финиш.

СТАРТ.

Расстояние до этапа 1: 600 м.

Этап 1. Навесная переправа.

Параметры:

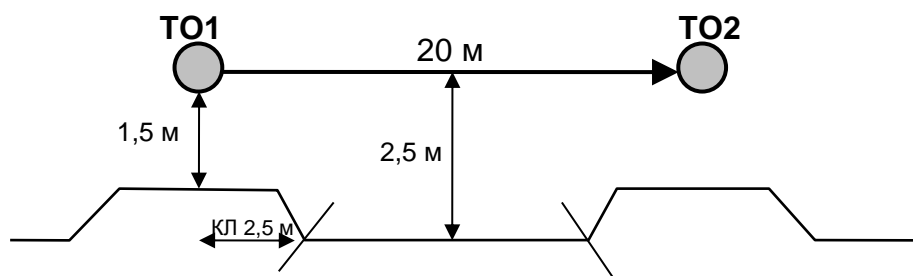
Длина этапа	Крутизна	Расстояние от опоры до КЛ	Высота ТО над землей
20 м	0°	ИС – 2,5 м ЦС – 2,5 м	ИС(ТО1) – 1,5 м ЦС(ТО2) – 1,5 м

Оборудование:

ИС: БЗ, КЛ – начало ОЗ, ТО1 – 1 карабин. Судейские перила для первого участника.

ЦС: БЗ, КЛ – окончание ОЗ, ТО2 – 1 карабин.

Действия: Движение первого участника по судейским перилам по п.7.9. Организация командных перил по п.7.6. Движение остальных участников по командным перилам по п.7.9. Снятие перил по п.7.7.1. Обратное движение: по п.7.9.



Расстояние до этапа 2 -3: 20 м.

Блок 2-3. Подъем – Спуск. (Блок этапов проходится без потери страховки)

Этап 2. Подъем.

Параметры:

Длина этапа	Крутизна
7 м	30°

Оборудование:

ИС: БЗ. Судейские перила.

ЦС: ОЗ.

Действия: Движение участников по п. 7.10.

Этап 3. Спуск.

Параметры:

Длина этапа	Крутизна
7 м	35°

Оборудование:

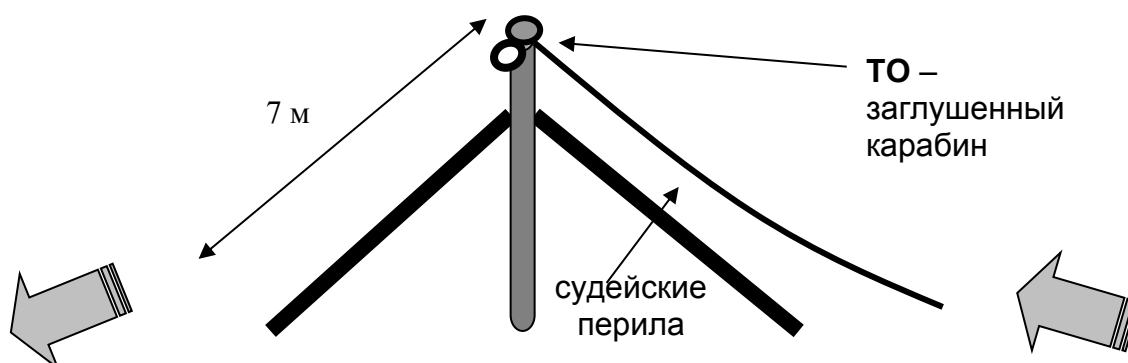
ИС: ОЗ, ТО - заглушенный карабин.

ЦС: БЗ.

Действия: Организация перил по п. 7.6. Движение участников по п. 7.10. Снятие перил по п. 7.7.1.

Верёвка для снятия перил, должна проходить через ФСУ вместе с перилами !!!

Обратное движение: в случае невозможности вернуться на ИС этапа по перилам, движение участника осуществляется по перилам обратного хода (перила подъема).



Расстояние до этапа 1: 600 м.

Этап 4. Переправа по бревну.

Параметры:

Длина этапа	Длина бревна	Расстояние от ТО до КЛ	Высота ТО над землей
10 м	6 м	ИС – 2 м ЦС – 2 м	ИС – 1,5 м ЦС – 1,5 м

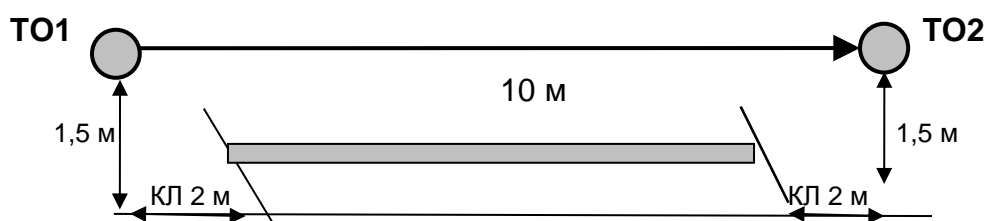
Оборудование:

ИС: БЗ, КЛ – начало ОЗ, ТО1 – горизонтальное бревно.

ЦС: БЗ, КЛ – окончание ОЗ, ТО2.

Действия: Движение первого участника стоя по п. 7.3. Организация перил по п. 7.6. Движение остальных участников стоя по п. 7.8. Снятие перил по п. 7.7.1.

Обратное движение: В случае невозможности вернуться на ИС этапа по условиям, движение участника осуществляется по линии движения.



Расстояние до этапа 3: 35 м.

Этап 5. Переправа по параллельным перилам.

Параметры:

Длина этапа	Крутизна	Расстояние между верхними и нижними перилами	Расстояние от ТО до КЛ	Высота нижней ТО над землей
19 м	0°	1,3 м	ИС, ЦС – 2 м	ИС – 1 м ЦС – 1 м

Оборудование:

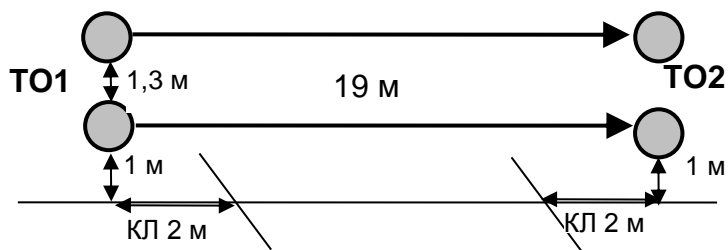
ИС: БЗ, КЛ – начало ОЗ, ТО1 – горизонтальные бревна.

Судейские перила.

ЦС: БЗ, КЛ – окончание ОЗ, ТО2 – горизонтальные бревна.

Действия: Движение участников по п. 7.8.

Обратное движение: Движение производится по условиям этапа.



Расстояние до этапа 6: 110 м

Этап 6. Переправа методом «вертикальный маятник».

Параметры:

Длина этапа	Высота ТО над землей
5 м	8 м

Оборудование:

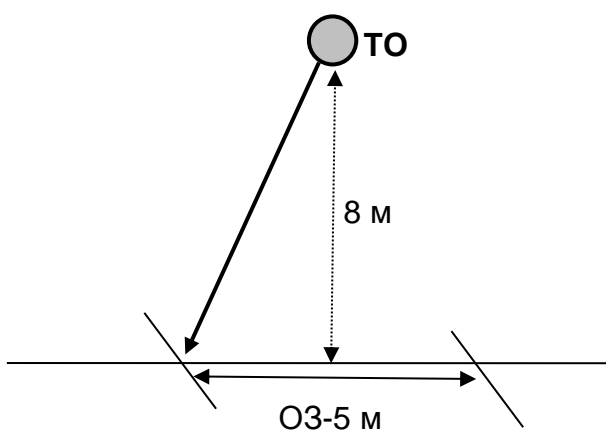
ИС: БЗ, КЛ – начало ОЗ.

Судейские перила.

ЦС: БЗ, КЛ – окончание ОЗ.

Действия: Переправа участников по судейским маятниковым перилам с сопровождением из своей веревки по п.7.15.1-7.15.4. ТО отсутствует, крепление сопровождающей веревки осуществляется в ИСС участника, вставить на самостраховку сопровождающему участнику не следует. В случае касания ОЗ участник возвращается на ИС этапа и повторяет этап без нарушения.

Обратное движение: Движение осуществляется по коридору своей нитки.



Расстояние до финиша: 110 м

ФИНИШ.